


СТОКА И БАЗОВИ ЕДИНИЧНИ ЦЕНИ

№	Наименование на материал	Ед. цена лева/брой без ДДС
1	2	3
1	Носещ композитен изолатор, 20 kV, OM	22,68


Забележка:

1/ Посочените цени са в лева, без ДДС, включват всички преки и непреки разходи, включително транспортни и организационни, свързани с изпълнението на всички дейности, предмет на настоящото рамково споразумение.

ВЪЗЛОЖИТЕЛ:

A circular stamp with a central emblem and text around the perimeter, partially obscured by a large, loopy handwritten signature in black ink.

ИЗПЪЛНИТЕЛ:

A circular stamp with text around the perimeter, partially obscured by a large, loopy handwritten signature in black ink.

()

()

**ТЕХНИЧЕСКИ ИЗИСКВАНИЯ;
ТЕХН. ПРЕДЛОЖЕНИЕ НА УЧАСТНИКА;**

Приложение 2.1.:

Приложение 2.2.:

()

()


VII. 3. За обособена позиция 3

ТЕХНИЧЕСКО ПРЕДЛОЖЕНИЕ

за участие в открита процедура за сключване на рамково споразумение с предмет:
„Доставка на изолатори“,
реф. № PPD 16-051

ДО: „ЧЕЗ РАЗПРЕДЕЛЕНИЕ БЪЛГАРИЯ“ АД,
ОТ: „КОНТРАГЕНТ 35“ ЕООД
(участник)

Адрес на управление: гр. Стара Загора, ул. „Индуриална“
Тел.: 042 / 600 131; факс: 042 / 600 129; e-mail: office@contragent.com
Единен идентификационен код: 833055130
Представяван от Станчо Иванов Пантов – Управител
Тел.: 042 / 600 131; факс: 042 / 600 129; e-mail: office@contragent.com



УВАЖАЕМИ ГОСПОДА,


1. Запознат съм и приемам изискванията на Възложителя, като представям техническите спецификации от раздел IV на документацията с попълнени всички изисквани стойности и информация за стоката по предмета на поръчката за **обособена позиция 3**.
2. Представям всички изисквани данни и документи, посочени в Приложение 2 от настоящото техническо предложение. Запознат съм с изискването, че представените документи трябва да бъдат на български език или с превод на български език, придружени с оригиналните документи.
3. Запознат съм, че представените от нас технически документи са доказателство за декларираните от мен технически данни и параметри в техническите спецификации на стоката.
4. Потвърждавам, че представяните от нас стоки, описани в Техническото ни предложение ще отговарят на посочените от възложителя стандарти или на еквивалентни. В случай, че даден материал отговаря на стандарт, еквивалентен на посочения се задължаваме да го отразим в отделен документ и да представим доказателства за еквивалентността на двата стандарта.
5. Всички стойности, попълнени в колона „Гарантирано предложение“ на приложените таблици от Технически спецификации от раздел IV от документацията за участие са точни и истински.
6. Предлагам гаранционен срок за предлаганите стоки - 24 месеца / не по-малко от 24 месеца/, от датата на приемо – предавателен протокол за получаване на стоката от Възложителя.
7. Запознат съм, че ориентировъчните количества за доставка на стоката ще бъдат посочени от Възложителя при провеждане на последваща процедура предвидена в ЗОП за сключване на конкретен договор въз основа на сключеното рамково споразумение.
8. Запознат съм, че при провеждане на последваща процедура предвидена в ЗОП по предходната т. 7 за сключване на конкретен договор, изборът на изпълнител ще бъде направен по критерий за оценка на офертите: „най-ниска цена“.
9. Приемам, че в срок до(не повече от 10 дни) от датата на подписване на договор с възложителя, ще сключа договор с посочения/те в офертата подизпълнител/и (попълва се, ако участникът е декларирал, че ще използва подизпълнител/и).
10. Запознат съм, че максималният срок за изпълнение на конкретен договор ще бъде определен от Възложителя в поканата за подбор за сключване на конкретен договор въз основа на сключеното рамково споразумение.

Приложения:

1. Технически изисквания и спецификации за изпълнение на поръчката – раздел IV от документацията за участие – попълнени на съответните места;
2. Изисквани документи от Технически изисквания и спецификации
3. Срокове за доставка
4. Опаковка.

Дата 13.06.2016 г.

ПОДПИС И ПЕЧАТ:



Станчо Иванов
Управител



(

)

1000

**IV.3. ТЕХНИЧЕСКИ ИЗИСКВАНИЯ И СПЕЦИФИКАЦИИ ЗА ИЗПЪЛНЕНИЕ НА ПОРЪЧКАТА ЗА
ОБОСОБЕНА ПОЗИЦИЯ 3 - „Доставка на носещи композитни изолятори“**

Наименование на материала: Носещ композитен изолатор 20 kV,
за монтиране на открито

Съкратено наименование на материала: Носещ композитен изолатор, 20 kV, OM

Област: В - Въздушни електропроводни линии СрН Категория: 04 - Изолятори

Мерна единица: брой

Аварийни запаси: Да

Характеристика на материала:

Носещ композитен (съставен) изолатор, предназначен за използване във въздушни електропроводни линии 20 kV, с пръчковидна сърцевина от смола, усилена със стъклени нишки и външно изолационно тяло от полимерен, негорим, хидрофобен електроизолационен материал, устойчив на UV лъчи, атмосферни влияния и химично агресивна среда. В двата края на сърцевината, преди или след полагане на силиконовата обвивка, са запресовани монтажен крайник и неделим комплект фланец с шпилка (стержен) за закрепване на изолатора към конзолите на стълбовете. Фитингите изработени от чугун или стомана, както и крепежните елементи са защитени от корозия посредством поцинковане. Изолаторът е маркиран релефно с име или знак на производителя, тип, идентификационен номер (код) и годината на производство.

Използване:

Носещият композитен изолатор е предназначен за електрическо изолиране и механично закрепване на проводниците към стълбовете на въздушните електропроводни линии СрН.

Съответствие на предлаганото изделие със стандартизационните документи:


Носещият композитен изолатор трябва да отговаря на посочените по-долу стандарти или еквиваленти, включително на техните валидни изменения и допълнения:

- БДС EN 61952:2008 „Изолятори за въздушни електрически линии. Съставен подпорен линеен изолатор за мрежи за променлив ток с номинално напрежение по-голямо от 1000 V. Термини и определения, методи за изпитване и критерии за приемане (IEC 61952:2008)“;
- БДС EN 62217:2013 „Полимерни изолятори за високо напрежение за използване на открито и на закрито. Общи определения, методи за изпитване и критерии за приемане (IEC 62217:2012)“; и
- БДС EN ISO 1461:2009 „Горещо цинкови покрития на готови продукти от чугун и стомана. Технически изисквания и методи за изпитване (ISO 1461:2009)“.

Изисквания към документацията и изпитванията

№ по ред	Наименование	Приложение № (или текст)
1.	Точно обозначение на типа, производителя и страната на произход (производство) и последно издание на каталога на производителя	SMB 24/0 Nyir-Mix Trade Kft Унгария Приложение 3.1
2.	Техническо описание, гарантирани параметри, чертежи с размери, тегло и др.	Техническа спецификация Приложение 3.2
3.	Декларация за съответствие на предлаганото изпълнение с изискванията на параграф „Съответствие на предлаганото изделие със стандартизационните документи“	Приложение 3.3





№ по ред	Наименование	Приложение № (или текст)
4.	Протоколи от типови изпитвания на български или английски език, проведени от независима изпитвателна лаборатория – заверени копия, с приложен списък на отделните изпитвания на български език	Приложение 3.4
5.	Сертификат/акредитация на независимата изпитвателна лаборатория, провела типовите изпитвания по т.4 – заверено копие	Приложение 3.5
6.	Инструкция за монтаж и експлоатация, включително почистване и поддръжка	Приложение 3.6
7.	Експлоатационна дълготрайност, год.	40 години

Забележка: Всички оригинални документи трябва да бъдат на български език или с превод на български език. Каталозите и изпитвателните протоколи могат да бъдат и само на английски език.

Технически данни

1. Характеристики на работната среда

№ по ред	Характеристика	Стойност
1.1	Място на монтиране	На открито
1.2	Максимална температура на околната среда	До + 40°C
1.3	Минимална температура на околната среда	Минус 25°C
1.4	Степен на замърсяване съгласно IEC 60815	II-ра (20 mm/kV)
1.5	Относителна влажност	До 100 %


2. Параметри на електрическата разпределителна мрежа

№ по ред	Параметър	Стойност
2.1	Номинално напрежение	20 kV
2.2	Максимално работно напрежение	24 kV
2.3	Номинална честота	50 Hz
2.4	Брой на фазите	3
2.5	Заземяване на звездния център	<ul style="list-style-type: none">• през активно съпротивление;• през дъгогасителна бобина; или• изолиран звезден център.

3. Технически параметри, характеристики и др. данни

№ по ред	Параметър/характеристика	Изискване	Гарантирано предложение
3.1	Едноминутно издържано напрежение с промишлена честота 50 Hz, изпитване в сухо състояние и под дъжд - (ефективна стойност)	min 50 kV	50 kV





№ по ред	Параметър/характеристика	Изискване	Гарантирано предложение
3.2	Импулсно изпитвателно напрежение при пълна (стандартна) вълна $\pm 1,2/50 \mu s$ - (върхова стойност)	min 125 kV	125 kV
3.3	Минимален път на пропълзяване по повърхността на изолатора	min 500 mm	530mm
3.4	Минимална разрушаваща сила на огъване	min 10 kN	10 kN
3.5	Конструкция	<p>а) Носещ композитен изолатор изграден от стъклоусилен прът, с пресовани в двата края фитинги, за закрепване на неизолирани АС проводници и монтаж към конзола на стълб.</p> <p>б) За осигуряване на необходимото изолационно разстояние се използва силиконова изолационна обвивка със съответния брой стрехи.</p> <p>в) Металните детайли трябва да бъдат гладки, без шупли, грапавини или пукнатини.</p> <p>г) Монтажният накрайник за прикрепване на неизолирани АС проводниците трябва да бъде с гладка повърхност. Не се допускат остри ръбове, което би довело до увреждане на укрепения проводник или носещата превръзка.</p>	<p>Изолатора е изграден от стъклоусилен прът, с пресовани в двата края фитинги, за закрепване на неизолирани АС проводници и монтаж към конзола на стълб</p> <p>За осигуряване на необходимото изолационно разстояние се използва силиконова изолационна обвивка със съответния брой стрехи</p> <p>Металните детайли са гладки, без шупли, грапавини или пукнатини</p> <p>Монтажният накрайник за прикрепване на неизолирани АС проводниците е с гладка повърхност, без остри ръбове, което би довело до увреждане на укрепения проводник или носещата превръзка</p>





(

(

1 2 3

№ по ред	Параметър/характеристика	Изискване	Гарантирано предложение
		д) Силиконовата обвивка трябва да бъде гладка, без дефекти и наличие на остатъци от шприц форми.	Силиконовата обвивка е гладка, без дефекти и наличие на остатъци от шприц форми
		е) Формата на фитингите показани на фигура 1 са индикативни. Размерите на изолаторите трябва да съответстват на посочените в т.3.7.	Да
3.6	Материали:	-	-
3.6.1	изолационно тяло	Течен или вулканизиран високотемпературно силиконов каучук (LSR / HTV), устойчив на UV лъчи.	вулканизиран високотемпературно силиконов устойчив на UV лъчи
3.6.2	сърцевина	Стъклоусилен композитен прът, съставен от епоксидна смола и устойчиво на химични агресивни среди (ECR) стъкло.	Стъклоусилен композитен прът, съставен от епоксидна смола и устойчиво на химични агресивни среди стъкло
3.6.3	монтажен накрайник	Темперован чугун, лята стомана или подходяща алуминиева сплав.	Темперован чугун, лята стомана или подходяща алуминиева сплав
3.6.4	фланец за закрепване към конзола	Темперован чугун, лята стомана или ковано желязо.	Темперован чугун, лята стомана или ковано желязо
3.7	Размери съгласно фигура 1	-	-
3.7.1	a	min 3 mm	min 3 mm
3.7.2	d1	max 100 mm	80 mm
3.7.3	d2	Да се посочи	56 mm
3.7.4	d3	Да се посочи	38 mm
3.7.5	d4	Да се посочи	117 mm
3.7.6	d5	90 mm	90 mm
3.7.7	e	min 80 mm	120 mm
3.7.8	H1	305 mm	305 ±3mm
3.7.9	H2	max 230 mm	183 mm
3.7.10	H3	120 mm	120 mm
3.7.11	M	24 mm	24 mm





№ по ред	Параметър/характеристика	Изискване	Гарантирано предложение
3.8	Гранични отклонения от номиналните размери, формата и разположението на повърхностите	Съгласно БДС EN 61952 или еквивалент	Съгласно EN 61952:2008
3.9	Антикорозионна защита	а) Крайните фитинги, шпилката (стержена), гайката, шайбата и федершайбата трябва да бъдат защитени от корозия с цинково покритие, гарантиращо отсъствие на корозивни процеси през целия експлоатационен период . Горното не се отнася за монтажните крайници изработени от алуминиеви сплави.	Крайните фитинги, шпилката (стержена), гайката, шайбата и федершайбата са защитени от корозия с цинково покритие, гарантиращо отсъствие на корозивни процеси през целия експлоатационен период . Горното не се отнася за монтажните крайници изработени от алуминиеви сплави.
		б) Преди поцинковането повърхностите трябва да бъдат грижливо подготвени чрез механично и химично почистване.	Преди поцинковането повърхностите са грижливо подготвени чрез механично и химично почистване
		в) Минималните дебелини на цинковото покритие на фитингите трябва да бъдат, както следва: • локална дебелина - min 70 μm ; • средна дебелина - min 85 μm .	Минималните дебелини на цинковото покритие на фитингите са, както следва: • локална дебелина - min 70 μm ; средна дебелина - min 85 μm




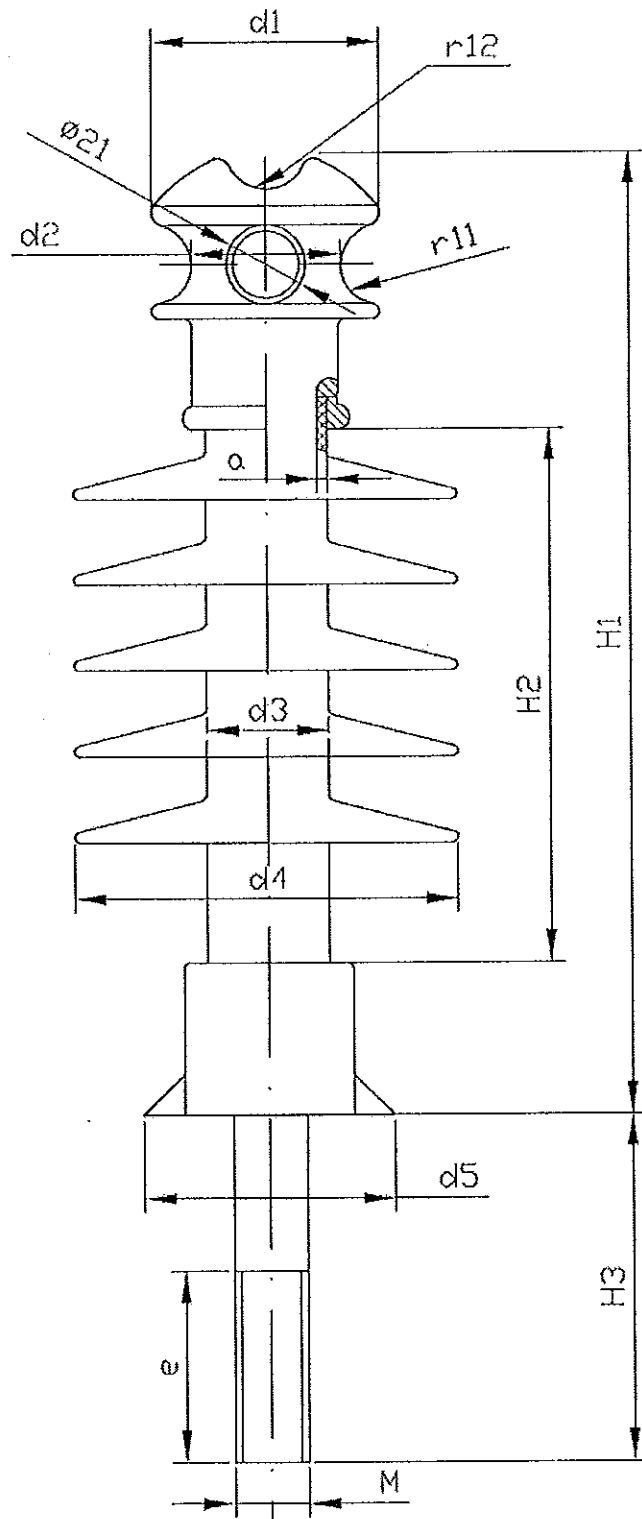
(

(

№ по ред	Параметър/характеристика	Изискване	Гарантирано предложение
		г) Цинковото покритие трябва да бъде равномерно непрекъснато и да има добро сцепление със стоманената повърхност. Не се допускат пукнатини, мехури, остатъци от цинкови шлаки, флюс или остри цинкови изпъкналости (израстъци).	Цинковото покритие е равномерно непрекъснато и има добро сцепление със стоманената повърхност, без пукнатини, мехури, остатъци от цинкови шлаки, флюс или остри цинкови изпъкналости
		д) Поцинкованата резба трябва да позволява свободно навиване на гайката.	Поцинкованата резба позволява свободно навиване на гайката
3.10	Опаковка	а) Подходяща опаковка до 500 броя изолатори, предпазваща от механични повреди и атмосферни влияния при транспорт и съхранение.	Дървена каса до 500 броя
		б) Върху опаковката трябва да има етикет, поставен във водозащитен прозрачен плик, със следната информация: <ul style="list-style-type: none"> • наименованието и/или логото на производителя; • страна на производство; • година на производство; • наименование на изделието; • брой; • брутно тегло, kg. 	Върху опаковката има етикет, поставен във водозащитен прозрачен плик, със следната информация: <ul style="list-style-type: none"> • наименованието и/или логото на производителя; • страна на производство; • година на производство; • наименование на изделието; • брой; брутно тегло, kg
3.11	Експлоатационна дълготрайност, вкл. на цинковото покритие	min 30 години	40 години
3.12	Тегло, kg	Да се посочи	2kg








Фигура 1 - Носещ композитен изолатор 20 kV

[Handwritten signature]

[Handwritten signature]





Тр. КОМЕРС Б. 1





NYIR-MIX-TRADE

Industrial Service and Trading Ltd.


**OVERHEAD POWER LINE
AND RAILWAY
COMPOSITE INSULATOR
MANUFACTURER**

CATALOGUE





ВЯРНО С
ОРИГИНАЛА



Handwritten signature



OVERHEAD POWER LINE AND RAILWAY COMPOSITE INSULATOR MANUFACTURER

Our company started its operations in 1996 and it is completely privately owned. Our main business operation is manufacturing composite silicone and epoxy overhead power line insulators ranging from 0.5 to 130 KV for both the domestic market and for export. Our current annual capacity exceeds 200 thousands insulators.

Our production facility is located in the town of Nyírtetek, on a 1000 m² area and currently we employ a slightly more than 40 employees.

Our company complies with the ISO quality standard since 1998, and we currently use the MSZ EN ISO 9001:2009 system. Our plant is continuously improved and today we operate state-of-the-art computerised production equipment. In 2005, we started the production of internally developed composite insulators, which we patented by a European patent protection.

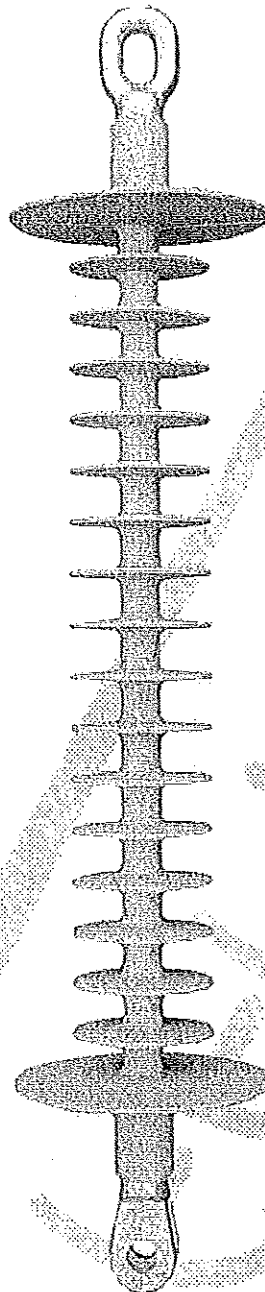
Our company puts a high emphasis on the protection of the environment and nature,

therefore we have developed insulators that enables the protection of the wildlife on the overhead power lines.

Our insulators have a 5-year guarantee and a 35-year service life. All our insulators have passed the electrical and mechanical design tests as detailed in the international standards, which were conducted by independent accredited test laboratories (VEIKI Large Laboratories Ltd., EGU Czech Republic).




Our business partners consists of electricity suppliers, railway companies, electric factories, public transportation companies, etc. To satisfy our customers' needs to the fullest extent, we show maximum flexibility towards our customers. We do our best to serve our customers' individual needs.

Our management is committed to continuous improvement, and our staff only consists of colleagues, who can feel responsible to continuously maintain and improve the quality during their work.




ВЯРНО С
ОФИЦИАЛНА





ВЯРНО С
ОРИГИНАЛ



[Handwritten signature]

CERTIFICATE

TANÚSÍTVÁNY

Az ÉMI-TÖV SÜD Kft.
H-2000 Szentendre, Dózsa György út 28.
tanúsítja, hogy a



NYIR-MIX-TRADE
H-4461 Nyírtelek, Bathien Gábor u. 1/A
H-4232 Geszteréd, Hunyadi u. 26.


Villamos kü- és beltéri műgyanta és szilikon szigetelők,
valamint fémalkatrészek gyártása;
épületlakatos tevékenység

érvényesség szerződés vonatkozás
szigetelőanyagok minőségellenőrzésére és szabványos
Az eszköz során (elektronikus: 9925357) bizonyítást nyert,
hogy a rendszer megfelel az

MSZ EN ISO 9001: 2009
szabvány követelményeinek.

Ez a tanúsítvány 2018-06-28-ig érvényes
Nyilvántartási szám: MS 0724-041

CERTIFICATE

CERTIFICATE

ÉMI-TÖV SÜD Kft.
H-2000 Szentendre, Dózsa György út 28.
hereby certifies that






NYIR-MIX-TRADE
H-4461 Nyírtelek, Bathien Gábor u. 1/A
H-4232 Geszteréd, Hunyadi u. 26.

has established and applies
a Quality Management System for

Production of indoor and outdoor electrical acrylate and
silicone Insulators; production of metal spare parts;
locksmith services for the building sector.

An audit was performed, Report No. 9925357
Proof has been furnished that the requirements
according to

MSZ EN ISO 9001: 2009
are fulfilled. This Certificate is valid until 2018-06-28.
Certificate Registration No. MS 0724-041

ВЯРНО С
ОРИГИНАЛА

patent na sukces

INNOWACJA
PREMIUM
NOWOCZESNA
SREBNA
SUKCES
TRUMFIA

GOLD MEDAL
of the Poznan International Fair

for
Composite Insulators MV type 5M,
produced by
NYIR-MIX-TRADE Kft., Hungary
submitted by
NECKS ELECTRIC POLSKA sp. z o.o., Koszalin

presented at
International Exhibition of Power Industry
EXPOPOWER 2012

Chairman
Commission KAT
Professor Aleksandra Kozłowska

Chairman
of the Board of Directors
Koszalin International Fair
Andrzej Bryl

BULGARIAN
VOLVO GROUP
LAJSTROMOZASISZTANUSITVANY

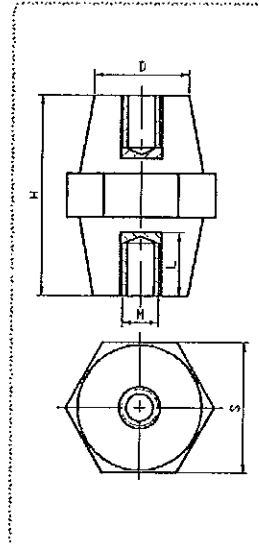

INTERNATIONAL HARMONIZATION
OF THE INTERNATIONAL MARKET
FOR THE TRADE AND CIRCULATION
OF CERTIFICATE OF REGISTRATION



» 1-24 kV INDOOR EPOXY INSULATORS



LOW-VOLTAGE SPACER INSULATORS

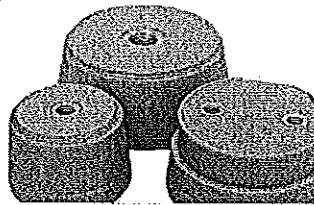


Type	Nominal voltage (V)	Operation temperature (C°)	Dielectric strength (kV/mm)	Bending tensile strength (kN)	Tightening torque (Nm)
SM 25	600	-40 - +150	12	1,5	30
SM 30	600	-40 - +150	12	2,5	30
SM 35	1000	-40 - +150	12	3,0	35
SM 40	1250	-40 - +150	12	4,0	40
SM 45	1500	-40 - +150	12	4,5	40
SM 50	2000	-40 - +150	12	6,0	40
SM 65	3000	-40 - +150	12	6,0	40
SM 75	5000	-40 - +150	12	8,0	40
SM 100	10000	-40 - +150	12	8,0	40

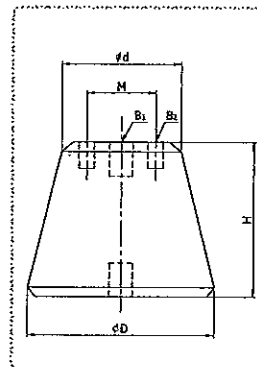
Type	H (mm)	D (mm)	S (mm)	M (mm)	L (mm)	Weight (kg)
SM 25	25	18	22	M6	7	0,029
SM 30	30	26	30	M6	M8	0,044
SM 35/1	35	29	32	M8	10	0,050
SM 35/2	35	35	41	M10	10	0,053
SM 40/1	40	34	41	M8	M10	0,086
SM 40/2	40	40	46	M10	15	0,090
SM 45	45	38	46	M10	20	0,070
SM 50/1	50	30	36	M8	M10	0,083
SM 50/2	50	40	50	M12	20	0,090
SM 65	65	32	41	M10	M12	0,165
SM 75	75	38	60	M10	M12	0,230
SM 100	100	40	45	M12	30	0,520

ВЪРХО С ОРИГИНАЛ

EPOXY INDOOR 1 KV BUSBAR INSULATORS



Note:
The insulators can be coloured or ordered in the materials' colour.




Type	Nominal voltage (kV)	Breaking force (kN)	H (mm)	Ø D (mm)	Ø d (mm)	B1	B2	M (mm)	Weight (kg)
ETB 1	1	8	50	75	62	M 12			0,4
ETC 1	1	10	52	95	82	M 20	M 10	36	0,55
ETD 1	1	12	50	113	100	M 20	M 10	46	0,87



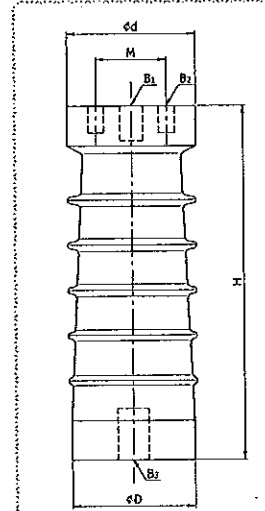
Handwritten signature

**EPOXY INDOOR
12 kV INSULATORS**




Note:
The insulators can be coloured or ordered in the materials' colour.

Type	Nominal voltage (kV)	Breaking force (kN)	H (mm)	Ø D (mm)	Ø d (mm)	B1	B2	B3	M (mm)	Weight (kg)
ETA 12	12	6	130	55	55	M 12	M 6	M 16	36	0,50
ETB 12	12	8	130	60	60	M 12	M 6	M 16	36	0,55
ETC 12	12	10	130	70	70	M 16	M 10	M 20	46	0,65
IVEP 12A	12	6	130	55	55	M 10	M 6	M 20	36	0,52
IVEP 12B	12	8	130	72	72	M 16	M 8	M 20	46	0,54
ETA 12-1/M	12	4	110	55	45	M 12	-	M 12	-	0,40




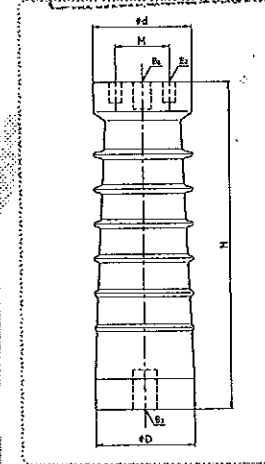
ВЪРНО С
ОРИГИНАЛА

**EPOXY INDOOR
24 kV INSULATORS**



Note:
The insulators can be coloured or ordered in the materials' colour.

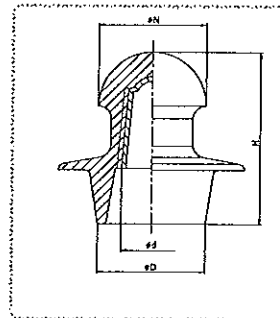
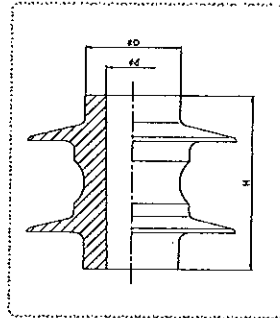
Type	Nominal voltage (kV)	Breaking force (kN)	H (mm)	Ø D (mm)	Ø d (mm)	B1	B2	B3	M (mm)	Weight (kg)
IVEP 24A	24	6	210	72	70	M 10	M 6	M 16	36	1,3
IVEP 24B	24	8	210	85	85	M 16	M 8	M 16	46	1,8
ETB 24	24	8	210	80	80	M 16	M 10	M 20	46	1,5



» OUTDOOR EPOXY INSULATORS



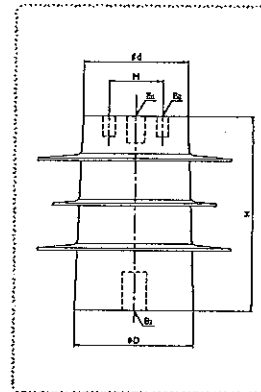
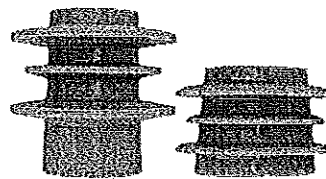
1 KV PIN AND TENSIONING INSULATORS



Type	Nominal voltage (kV)	Flashover voltage (kV)	Wet voltage (kV)	Average breaking force (kN)	Leakage distance (mm)	H (mm)	Ø D (mm)	Ø d (mm)	Ø N (mm)
MK-2 TENSIONING INSULATOR	1	40	10	10,6	83	76	42	24	-
KT-1 PIN INSULATOR	1	40	10	10,6	70	80	50	28	50

ВЫСОКОПРОЧНОСТЬ
ОПТИМАЛЬНА 12 kV
BUSBAR INSULATORS

EPOXY OUTDOOR



Type	Nominal voltage (kV)	Breaking force (kN)	H (mm)	Ø D (mm)	Ø d (mm)	B1	B2	B3	M (mm)
KETB-1	1	4	50	40	50	M 12	---	M 12	---
KETB-12	12	8	130	80	70	M 16	M 10	M 20	46

1-3 kV SPECIAL INSULATORS



MÁV szikraköz (hungarian railway)



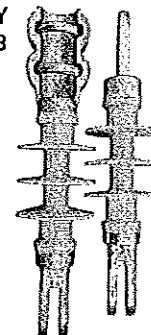
HÉV network DG 3



Sparking-distance tram trolleybus - DG 1



Tram Trolleybus VK 1



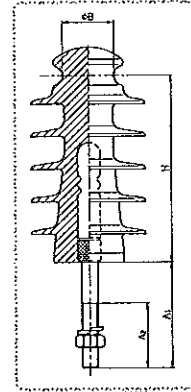

HÉV DISTRICT RAILWAY SMCS 50/3



OVERHEAD POWER LINE AND RAILWAY COMPOSITE INSULATORS

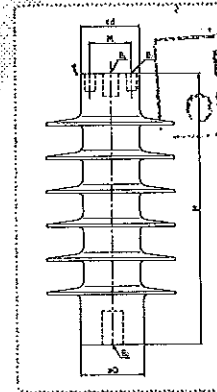
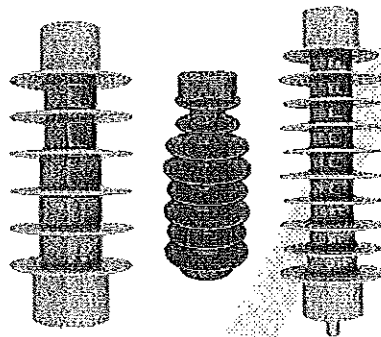
OUTDOOR EPOXY INSULATORS

25 kV
PIN INSULATORS



Type	Nominal voltage (kV)	Lightning impulse withstand voltage (kV)	50 Hz wet voltage (kV)	Leakage distance (mm)	Bending tensile strength (kN)	Height H (mm)	Ø B (neck diameter) Ø (mm)	Threaded shaft	A1 (mm)	A2 (mm)
TS 24-06	25	125	50	610	10	265	65	ZS 20 M 20	130	80
TS 24-02	25	125	50	610	12,5	265	65	ZS 20 M 20	130	80

25-38 kV
DEVICE INSULATORS



ВЕРНО С ОПИШНАЈА

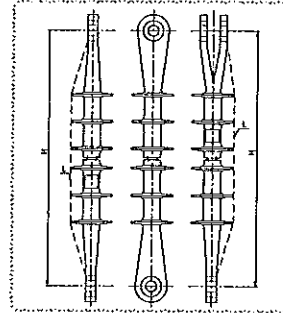
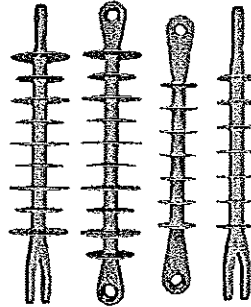
Type	Nominal voltage (kV)	Lightning impulse withstand voltage (kV)	50 Hz wet voltage (kV)	Leakage distance (mm)	Bending tensile strength (kN)	H (mm)	Ø D (mm)	Ø d (mm)	B1 (mm)	B2 (mm)	B3 (mm)
KSZ 24/6	25	125	60	600	4	280	65	60	-	M 16	M 6
KCS 38,5	38	180	85	835	4	360	60	70	-	M 16	M 10
TS 24-003	36	170	70	700	8	330	90	80	-	M 16	M 10



» COMPOSITE INSULATORS



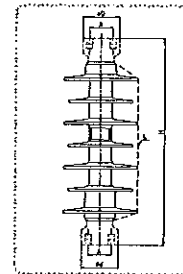
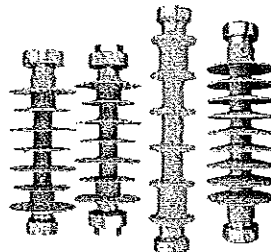
**COMPOSITE
ENDLESS THREAD
TENSIONING INSULATORS
RCD PROTECTED DESIGN**



Note:
The dimension of the bush:
as needed by the Customer.

Type	Nominal voltage (kV)	Fitting type	Lightning impulse voltage (kV)	50 Hz wet voltage (kV)	Flashover distance L (mm)	Leakage distance (mm)	Tensile force SML (kN)	Installation distance H (mm)
SM 24-1	25	EYE-EYE	125	50	310	625	60	340
SMH 24/2	25	EYE-EYE	125	50	364	545	70	390
SMH 25-1	25	EYE-EYE	125	50	423	680	70	451
SMH 25-2	25	EYE-TONGUE	125	50	423	680	70	451
SMH 25/4	25	EYE-EYE	170	70	430	750	70	452
SM 35-2/M	35	EYE-TONGUE	180	75	550	855	70	572
SMV 50	50	EYE-EYE	250/280	110/120	480	1060	70	482
SMV 50-1	50	EYE-TONGUE	250/280	110/120	480	1025	70	482
SMR 25-1	25	EYE-EYE	250/280	110/120	620	1200	120	650

**COMPOSITE
DEVICE INSULATORS**



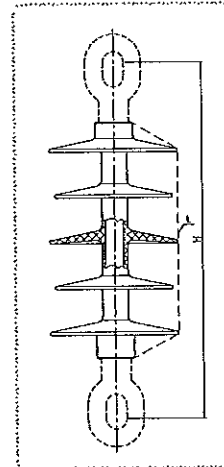
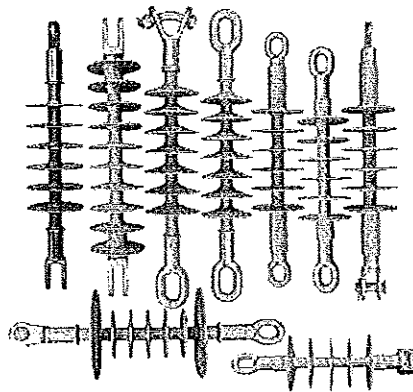
Type	Nominal voltage (kV)	Lightning impulse voltage (kV)	50 Hz wet voltage (kV)	Flashover distance L (mm)	Leakage distance (mm)	Tensile force SCL (kN)	Height H (mm)	D	d	Bore-hole bottom	Bore-hole top	PGD Ø
SGT 24/1R	25	125	50	252	615	5	270	65	65	2X M 10	2X M 10	36
SGT 24-3/B	25	125	50	265	415	4	330	50	50	M 10	M 10	-
SGT 24/1	25	145	70	260	625	4	300	50	50	M 12	M 12	-
SGT 24/2	25	145	70	260	625	5	280	65	50	M 16	2X M 10	46
DRS 38	38	180	85	320	960	6	360	62	62	M 16	2X M 10	46
DRS 25	25	125	50	260	625	5	280	65	50	M 16	2X M 10	46
SOX 24/2	25	145	70	252	615	5	270	65	65	2X M 10	2X M 8	36
SGS 24/2	25	125	50	306	775	4	310	50	50	M 12	M 12	-
SGT 24-2/B	25	145	70	260	625	5	305	65	50	M 16	M 10 middle 2X M 8	36



OVERHEAD POWER LINE AND
RAILWAY COMPOSITE INSULATORS

COMPOSITE INSULATORS <<

COMPOSITE
FITTINGS AND
TENSIONING
INSULATORS



Type	Nominal voltage (kV)	FITTING	Lightning impulse voltage (kV)	50 Hz wet voltage (kV)	Flash-over distance L (mm)	Leakage distance (mm)	Tensile force SML (kN)	Installation distance H (mm)
SBH 24	25	E17-S16	150	80	260	600	70	325
SMH 24/B	25	E17-E17	125	50	280	650	70	380
SMH 24/A	25	T16-T16	145	50	280	650	80	400
SGL 24-5/M	25	E24-E24	125	50	215	520	70	400
SGL 24-4/M	25	S16-S16	230	110	341	720	70	400
SGL 24-11/M	25	T16-C16	230	110	341	720	70	400
SGH 24-2	25	T16-C16	145	50	281	635	70	415
SGH 24-2	25	E17-C16	145	50	281	635	80	415
SBSI 24	25	E17-C16	125	50	319	740	70	415
SGL 24-6/M	25	T16-C16	170	80	280	660	70	431
SGL 24-7/M	25	E24-E24	145	70	258	615	70	450
SGL 24-8/M	25	S16-S16	230	110	341	720	70	450
SGH 25-2	25	T16-C16	230	110	365	740	70	450
SGH 25-2/E	25	E17-E17	230	110	365	740	70	450
SGH 25-2/F	25	E17-E17	125	50	284	625	70	450
SGL 24-1/M	25	E24-E24	145	70	260	620	70	453
SGL 24-2/M	25	E24-E24	200	100	310	740	70	515
SGL 24-9/M	25	S16-S16	240	110	370	810	70	515
SGL 24-10/M	25	E24-Y19	200	100	316	755	70	515
SGL 24-12/M	25	T16-C16	240	110	360	805	70	520
SGL 24-3/M	25	E24-E24	250	115	410	860	70	635
SBSI 35	35	E17-C16	190	80	675	1740	70	700
SBSI 35	35	E17-E17	190	80	675	1740	70	700
SBSG 35-1	35	T13-T13	190	80	632	860	70	780
SBSG 35-2	35	T16-T16	190	80	632	860	80	780
SBSG 35	35	T19-T19	190	80	632	860	70	790

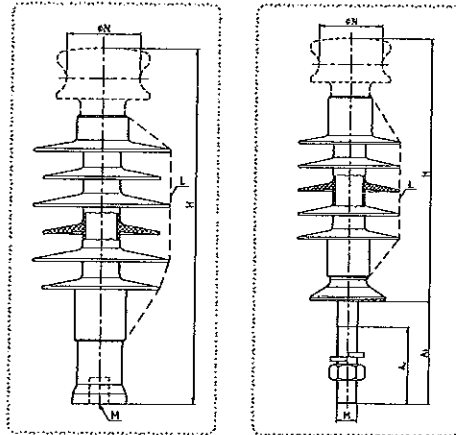
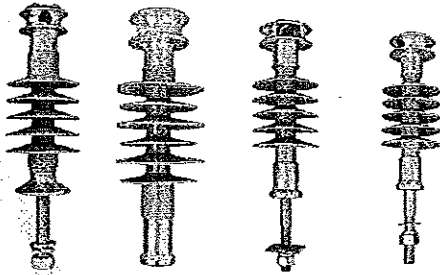
ВЪРНО С
ОРИГИНАЛА



» COMPOSITE INSULATORS




COMPOSITE OMEGA-HEADED PIN INSULATORS 24-35 kV



Type	Nominal voltage (kV)	Lightning impulse voltage (kV)	50 Hz wet voltage (kV)	Flash-over distance L (mm)	Leakage distance (mm)	Tensile force SCL (kN)	Height H (mm)	Ø (Neck diameter) N (mm)	Thread M (mm)	A1	A2
SMB 24/0	25	125	50	214	550	10,0	305	56	M 24	120	80
SMT 24/B	25	140	50	250	600	12,5	305	75	M 20	130	80
SMS 25/0/4	25	170	80	287	745	12,5	400	75	M 20	-	-
SMS 25/0/4/M	25	170	80	265	745	12,5	400	75	M 20	-	-
SMT 24/0	25	160	70	245	720	10	350	50	M 20 ZS 20	120/210	80/100
SMT 24/0-L2	25	125	50	203	540	10	310	50	M 20 M 24	120/210	80/100
SMT 24/0-L2	25	140	70	203	540	12,5	310	85	M 20 M 24	62,105 130,140	55,60 80,90
SMT 24/0-L1	25	140	70	203	540	12,5	305	65	M 20 M 24	62,105 130,140	55,60 80,90
SMT 24/0-L3	25	160	80	250	600	12,5	320	65	M 20 M 24	62,105 130,140	55,60 80,90
SMT 24/0-L1	25	140	70	203	540	12,5	305	65	M 20 M 24	62,105 130,140	55,60 80,90
SMT 24/0/M	25	125	50	203	540	10,0	310	73,5	ZS 20	130	80
SMS 35/0/4	35	190	80	287	810	9,60	370	73,50	ZS 20	130	80

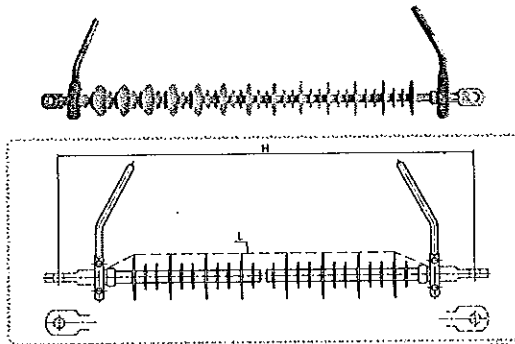
ВАРІАНТ
ОПТИМІЗАЦІЇ



OVERHEAD POWER LINE AND
RAILWAY COMPOSITE INSULATORS

COMPOSITE INSULATORS <<

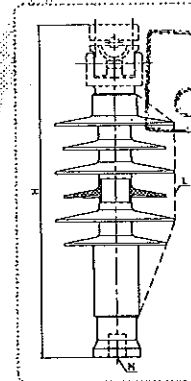
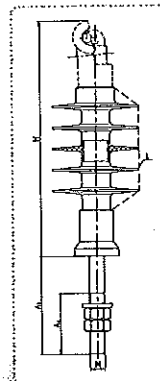
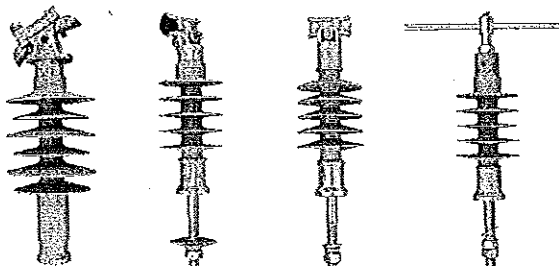
110 kV
COMPOSITE INSULATORS



Note:
At the Customer's request the
insulators can be manufactured
with any other fittings.

Type	Fitting	Nominal voltage (kV)	Lightning impulse withstand voltage (kV)	Wet voltage (kV)	Flash-over distance L (mm)	Leakage distance (mm)	Tensile force SML (kN)	Installation distance H (mm)
SMH 110-S	SOCKET-SOCKET	110	550	230	1100	2575	120	1240
SMH 110-V	T22L-T22L	110	550	230	1100	2575	120	1295

COMPOSITE SPECIAL
WIRE CLAMPING STANDING INSULATORS



ВЪРНО С
ОРИЕНТАЦИЯ

Type	Nominal voltage (kV)	Lightning impulse voltage (kV)	50 Hz wet voltage (kV)	Flash-over distance L (mm)	Leakage distance (mm)	Tensile force SCL (kN)	Height H (mm)	Head fitting type	Thread M (mm)	A1	A2
SMT 24/F/1	25	125	60	203	540	10	330	C HEAD	M 20 ZS 20	120/210	80/100
SMT 24/0/4/F	25	160	70	245	720	10	355	C HEAD	M 20	120/210	80/100
SMS 25/0/4/F	25	170	80	287	745	12,5	380	TILTING HEAD	M 20		
SMT 24/BSZV	25	125	50	203	485	12,5	310	PLASTIC HEAD	M 20 ZS 20	130	80
SMT 24/FAM	25	125	50	203	485	12,5	330	SPECIAL HEAD	M 20 ZS 20	130	80
SMT 24/F	25	125	50	203	540	10	335	TILTING HEAD	M 20 ZS 20	120/210	80/100
SMT 24/F/4	25	160	70	245	720	10	365	TILTING HEAD	M 20 ZS 20	120/210	80/100

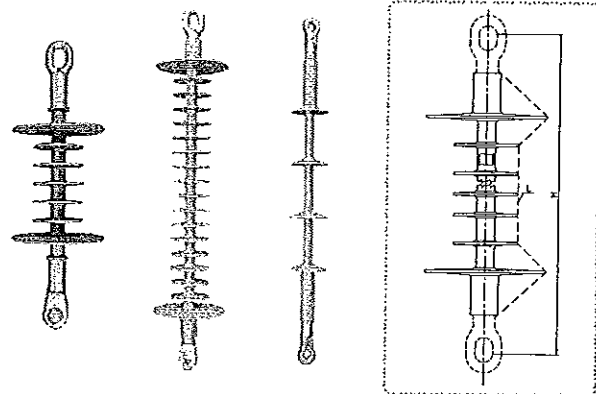


» BIRD PROTECTION INSULATORS



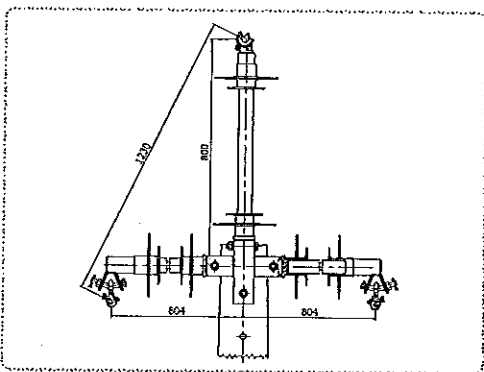

BIRD PROTECTION INSULATORS

Note:
At the Customer's request the insulators can be manufactured with any other fittings.

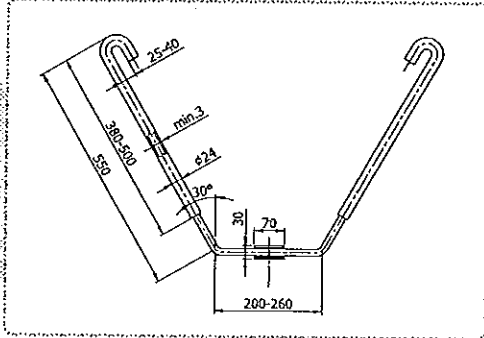



Type	Fitting	Nominal voltage (kV)	Lightning impulse withstand voltage (kV)	Wet voltage (kV)	Flash-over distance U (mm)	Leakage distance (mm)	Tensile force SHL (kN)	Installation distance H (mm)	Number of discs (pieces)
SBSI-24	E17-C16	22	125	50	319	740	70	415	7
SBSI-35	E17-C16	35	190	80	475	1740	70	700	18
SBSG 35-2	T16-T16	40,5	190	80	432	860	80	780	4

INSULATED CROSS ARM



FALL STOPS



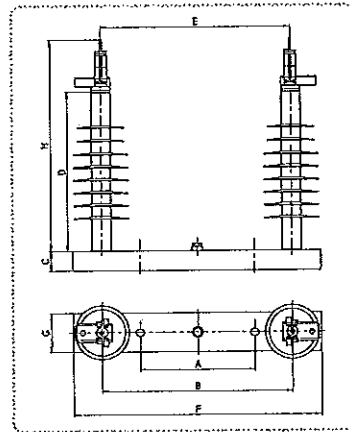
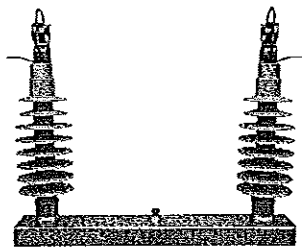
FUSE DEVICES

25-40,5 kV

Notes:


„E“= 2 x epoxy insulator or 2 x
composite

„TF“= 1 x epoxy insulator +
1 x overvoltage arrester or
1 x composite insulator +
1 x overvoltage arrester



TYPE	Nominal voltage (kV)	Nominal amperage (A)	Dimensions (mm)							
			A	B	C	D	E	F	G	H
KBSZ 24/E	24	100	300	605	50	365	442	600	100	458
KBSZ 24/TF	24	100	300	605	50	365	442	600	100	458
KBSZ 35/E	35	100	310	575	50	360	538	650	100	515
KBSZ 40,5/E	40,5	100	375	575	50	410	538	720	100	595

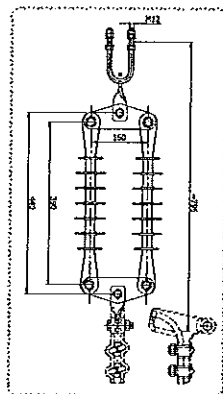
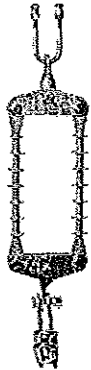
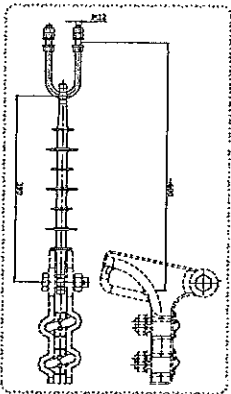
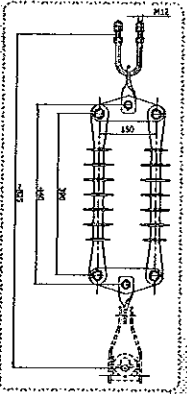
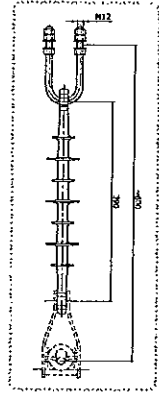
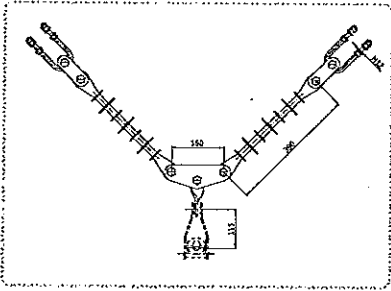
ЯРНО С
РЕГИСТРАЦИЯ



» INSULATORS IN CHAIN




INSULATORS IN CHAIN FOR 25 kV



ВАРНО С
ОПТИКА

Description	Unit of measurement	Value
NOMINAL VOLTAGE	kV	25
LIGHTNING IMPULSE VOLTAGE	kV	125
50 Hz WET VOLTAGE	kV	50
PIECE TEST	RTL	70
HIGHEST TENSILE FORCE	SML	35
CONTAMINATION		I - II - III - IV

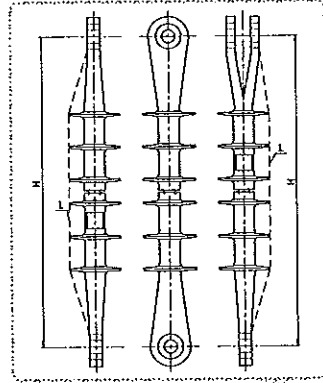
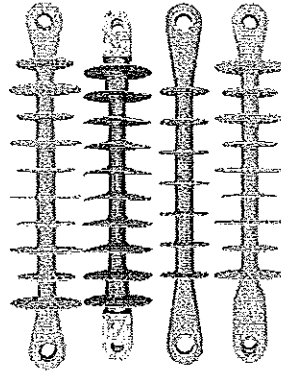


КОИТ
СТАРА ЗАГОРА

OVERHEAD POWER LINE AND
RAILWAY COMPOSITE INSULATORS

RAILWAY INSULATORS <<

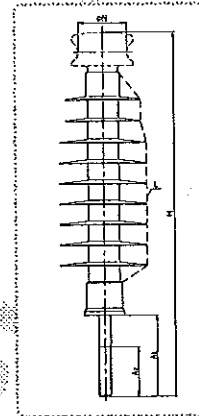
TENSIONING
INSULATORS



Type	Nominal voltage (kV)	Head fitting type	Lightning impulse withstand voltage (kV)	Voltage test dry/test (kV)	Flash-over distance L (mm)	Leakage distance (mm)	Tensile force (SML) (kN)	Szerelési távolság H (mm)
SMV-50	50	Ø 32X21,5 GALVANIZED	250/280	145/110	480	1060	70	482
SMV-50-1	50	Ø 32X21,5 GALVANIZED	250/280	145/110	480	1025	70	482
SMVB 50	50	TONGUE	250	150/115	480	1310	70	540
SMVB 50/1	50	EYE EYE	250	150/115	480	1310	70	540
SMVB 50/2	52	SOCKET EYE	250	150/115	480	1310	70	572
SMH 25-1	25	Ø 32X17X16 KO	230	120	423	680	70	451
SMR 25-1	25	Ø 40X21X19 SLEEVE	250/280	145/110	620	1200	120	650

ВЪРНО С
ОРИГИНАЛА

PIN INSULATORS

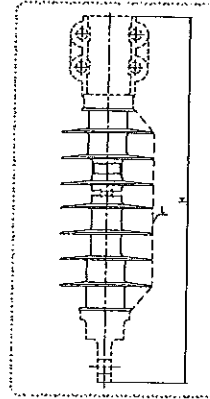
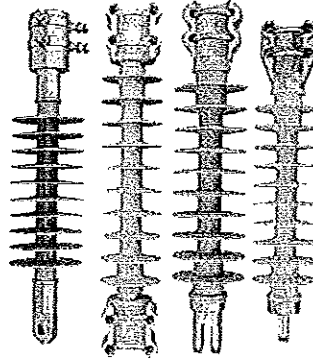


Type	Nominal voltage (kV)	Lightning impulse withstand voltage (kV)	Voltage test dry/test (kV)	Flash-over voltage U (mm)	Leakage distance (mm)	Bending breaking force (kN)	Height H (mm)	Ø Neck diameter H (mm)	A1	A2
SMT-35	35	210/280	125/110	365	830	9,6	650	64	130	50



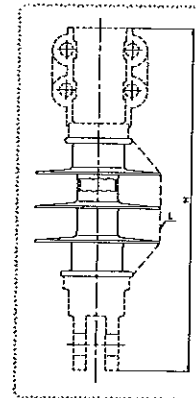
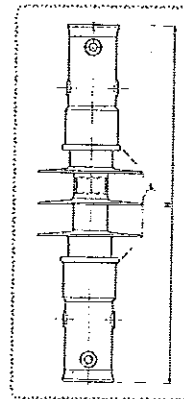
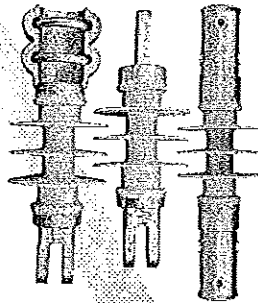
» RAILWAY INSULATORS

TUBE INSULATORS



Type	Nominal voltage (kV)	Fitting	Lightning impulse withstand voltage +/- (kV)	Voltage test dry/wet (kV)	Flash-over voltage L (mm)	Leakage distance (mm)	Bending breaking force SCL (kN)	Highest tensile load STL (kN)	Height H (mm)
SMCS 50	50	tube double-fork	250/280	145/110	385	1025	3,5	36	567
SMCS 50/ALU	50	alu tube alu single-fork	250/280	145/110	385	1025	2,8	15	567
SMCSB 50	52	railway tube	250	150/115	480	1305	6	70	680
SMCS-25	25	tube tongue	250/280	145/110	450	1210	6	100	690
SMCS 25/1	25	tube tongue	250/280	145/110	370	1200	6	100	610

OTHER SPECIAL RAILWAY COMPOSITE INSULATORS



Type	Nominal voltage (kV)	Fitting	Lightning impulse withstand voltage +/- (kV)	Voltage test dry/wet (kV)	Flash-over distance L (mm)	Leakage distance (mm)	Highest tensile load STL (kN)	Highest bending breaking force SCL (kN)	Height H (mm)
EARTHING ROD INSULATOR	25	aluminium alloy 2 db	115	50	140	370	20		396
SMCS 50/3 TUBE-FORK	25	tube double-fork	115	50	140	370	36	3,5	326
SMCS 50/3 TONGUE-FORK	25	tongue double-fork	115	50	140	370	36	3,5	310

ВЪРНО С
ОРИГИНАЛА

18

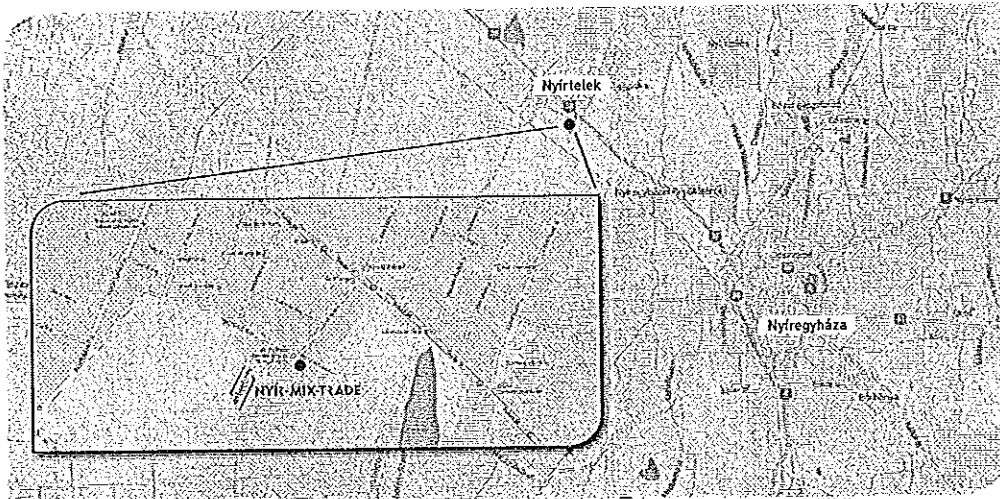


OVERHEAD POWER LINE AND
RAILWAY COMPOSITE INSULATORS

CONTACTS <<

THE COMPANY'S PRINCIPAL PLACE
OF BUSINESS AND ITS PREMISES:

Address: 4461 Nyírtelek, Bethlen Gábor St. 1/a.
Tel.: 06 42 210 517
e-mail: factory@nyirmix.hu



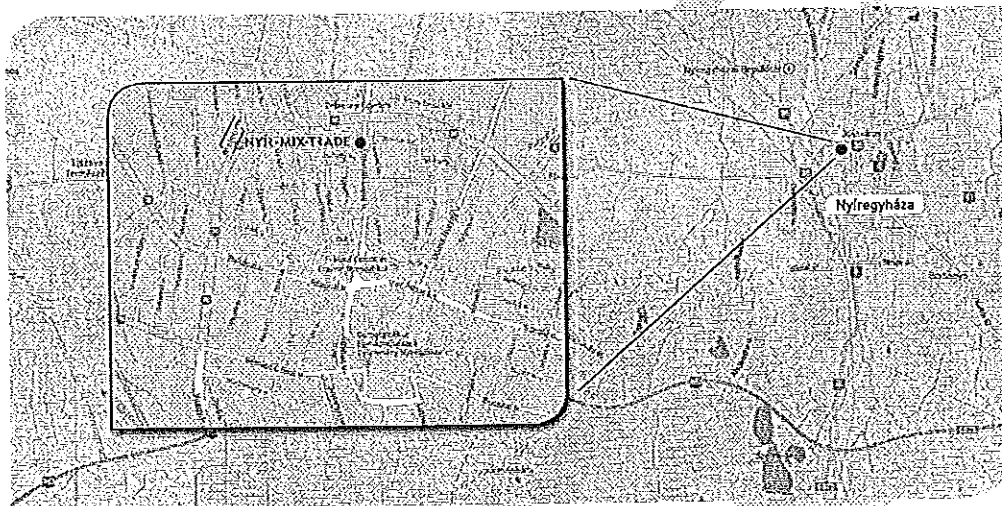
COMPANY MANAGEMENT:

Address:
H- 4400 Nyíregyháza, Kossuth st. 70.
e-mail: info@nyirmix.hu

Managing Director:
Tel.: 06 42 504 090; + 36 30 513 6087

Commerce:
Tel./fax: 06 42 410 194

ВАРНО С
ОРНИНАТА



www.nyirmix.hu



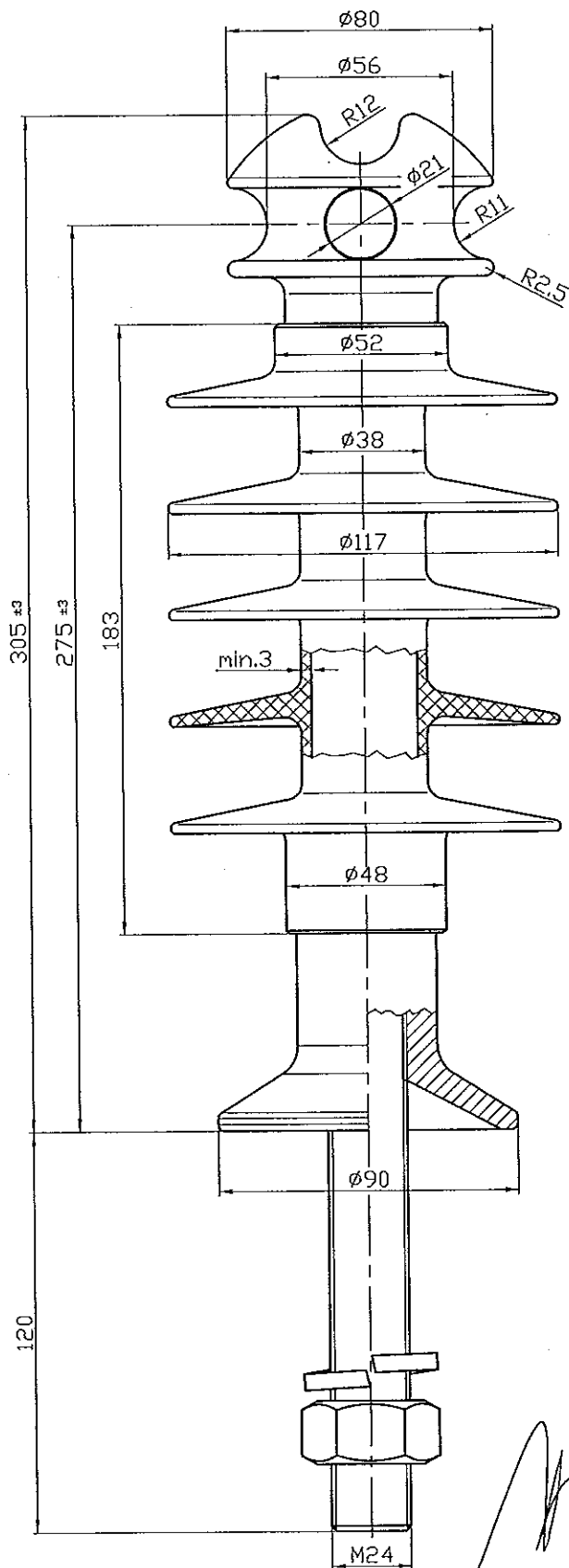


NYR-MIX-TRADE

Industrial Goods and Trading Ltd.

Nyir-Mix Trade Ltd.
4461 Nyirtelek, Bethlen Gábor St. 1/a.
4400 Nyíregyháza, Kossuth St. 70.
HUNGARY
www.nyirmix.hu






DIMENSIONS	(mm)
Section length	305
Arcing distance	215
Insulated length	183
Leakage distance	530
WITHSTAND VOLTAGE	(kV)
U_n/U_{max}	20/24
50 Hz withstand wet volt.	50
Impulse withs. volt. 1,2/50 μ s	\pm 125
MECHANICAL LOAD:	(kN)
Specified Cantilever Load (SCL)	10
MASS (kg)	2,0

Tolerances of insulator according to IEC 61952

ВЪРНО С
ОРИГИНАЛА

name:	signature:	designation:	scale:	company name:
designer:	András Pásztor	Composite insulator	1:2	NYMKA Kft. Nyíregyháza, Kossuth u.70
drawer:	Péter Hulvej		date:	drawing number:
controller:	Tamás Nagy	type:	04.07.2014.	Nymk 099/56/
		SMB 24/0	material:	number of sheets:





Применение 3.3

SUPPLIER'S DECLARATION OF CONFORMITY

Number: CONT/0.../2014

Customer's name: **CONTRAGENT 35**
Customer's address: INDUSTRIALNA STR.
P.O.B. 177
6000 STARA ZAGORA
BULGARIA

Manufacturer's name: **NYIR-MIX-TRADE KFT**
Manufacturer's address: 4461 Nyírtelek, Bethlen
G. Street 1/A
Name of contact person: Norbert Pásztor
Contact details: +36-30-6223-213
Number of certificate: MS 0724-041
MSZ EN ISO 9001:2009

Name of contact person: Mr. Dinko Pantov
Contact details:

Name of type:

SMB 24/O
Composite post insulator

Applicability: it can be used in outside systems up to nominal voltage of 25 kV, in contaminated and strongly polluted areas as tension insulator when building electric mounting networks.

Quantity: **pc**

Certifying organization: **VEIKI-VNL Villamos Nagylaboratóriumok KFT**
Address: H-1158 Budapest, Vaszolyó Street 2-4
ID number: NAT-1-1251/2007

БЯРНО С
ОПИТИВАНАТА

Test report: No. 6253/VNL

Standards: MSZ IEC 61952:2008 EN ISO 1461


Insulator drawing no.: NYMK-99/56/m



C

C


MECHANICAL TEST: (According to standard: IEC 61952:2008)



TEST DESCRIPTION	NOMINAL VALUE	TEST RESULTS	QUANTITY TESTED	QUALIFICATION
Dye penetration test	-	-	-	approved
Checking external dimensions (Nymk-99/56/m)	-	-	-	approved
SML	-	-	-	-
SCL	10 KN	>10,2 Min: KN Max:KN	-	approved
Test of zinc thickness EN ISO 1461	Min: 70 µm Average: 85µm	Min:µm Average: ...µm	-	approved

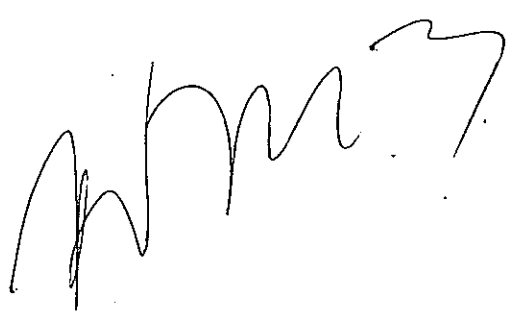
Qualification of the tests: suitable / differences


Name and position of liable person: Norbert Pásztor
Quality Management Leader



Prepared:

Handwritten signature
 НИМА-ТЕХНИКА АД
 4461 НИМ-ТЕЛЕК
 Беллин Гáбор ул. 17а,
 Адóсзám: 1125, нокт. 2-15





Превод от английски език

ДЕКЛАРАЦИЯ ЗА СЪОТВЕТСТВИЕ НА ДОСТАВЧИКА

Номер: CONT/0.../2014

<p>Име на клиента: КОНТРАГЕНТ 35</p> <p>Адрес на клиента: ул.Индустриална. П.к.. 177 6000 Стара Загора България</p> <p>Име на лице за контакт: Динко Пантов Конт.детайли:</p>	<p>Име на производителя: NYIR-MIX-TRADE KFT</p> <p>Адрес на производителя: 4461 Nyírtelek, Bethlen G. Street 1/A</p> <p>Име на лице за контакт: Norbert Pásztor Конт.детайли: +36-30-6223-213 Номер на сертификат: MS 0724-041 MSZ EN ISO 9001:2009</p>
<p><u>Име на типа</u></p> <p>SMB 24/O</p> <p>Композитен носещ изолатор</p> <p><u>Количество :</u> бр</p>	<p><u>Приложение:</u> Може да се използва в системи до номинално напрежение от 25 кВ, в замърсените и силно замърсени райони като изолатор при изграждане и монтаж на електрически мрежи.</p>

Сертифицираща организация: **VEIKI-VNL Villamos Nagylaboratóriumok KFT**

Адрес: Н-1158 Budapest, Vasgolyó Street 2-4

ID номер: **NAT-1-1251/2007**

Изпитателен протокол: No. 6253/VNL



Стандарт: **MSZ IEC 61952:2008 EN ISO 1461**


Чертеж на изолатор по.: **NYMK-99/56/m**



C

C


МЕХАНИЧНИ ИЗПИТАНИЯ: (Съгласно стандарт: IEC 61952:2008)



ОПИСАНИЕ НА ИЗПИТАНИЕТО	НОМИНАЛНА СТОЙНОСТ	РЕЗУЛТАТИ ОТ ИЗПИТАНИЕТО	ИЗПИТАНИ КОЛИЧЕСТВА	КВАЛИФИКАЦИЯ
Изпитание на проникване на оцветител	-	-		одобрен
Проверка на външните размери (Nymk-99/56/m)	-	-		одобрен
SML	-	-	-	-
SCL	10 KN	>10,2 Min: KN Max:KN		одобрен
Изпитание на цинковото покритие EN ISO 1461	мин: 70 µm средно:85µm	мин: 70µm средно: 85µm		одобрен

Квалификация на изпитанията: **отговарящ** / разлики

Име и длъжност на отговорното лице: Norbert Pásztor
Ръководител управление на качество



Подготвил: _____
подпис и печат
Не се чете



()

()

1. The first part of the document is a list of names and addresses of the members of the committee. The names are listed in alphabetical order, and the addresses are listed below each name. The list includes the names of the members of the committee, the names of the members of the sub-committee, and the names of the members of the advisory committee. The addresses are listed in the same order as the names.

VEIKI-VNL ELECTRIC LARGE LABORATORIES LTD.



No. 6253 /VNL

Test Report

ВЯРНО С
ОРИГИНАЛА

Type tests on insulator type SMB 24/0

08th June 2011



STL
participant

The accreditation of VEIKI-VNL Ltd.
refers to the test activities registered by HAB (Hungarian Accreditation Board) under No. NAT-1251/2007

H-1158 Budapest, Vaszgolyó u. 2-4.
E-mail: vnl@vnl.hu

Phone: +36.1.417 3163
www.vnl.hu





VEIKI-VNL ELECTRIC LARGE LABORATORIES LTD.

Test Report
No.6253 / VNL
2 / 7 page

Subject: Type tests on insulator type SMB 24/0

Kind of the test: Type tests

Client: Nyír-Mix Trade Ltd.
Nyírtelek 4461, Bethlen Gábor u. 1/A
Hungary

Reference and date of the order: 25th of May 2011

ВІДПОВІДЬ
ОПРИМАННЯ

Our reference number: NFL-14/2011

Place and date of the test: VEIKI-VNL Electric Large Laboratories Ltd.
H-1158 Budapest, Vasgolyó u. 2-4.
08th of June 2011

Tests were witnessed by: András Pásztor Nyír-Mix Trade Ltd.




*Details of the tested object*

Designation:	Composite insulator
Type:	SMB 24/0
Manufacturer:	Nyír-Mix Trade Ltd (Hungary)
Rated voltage:	20 kV
Dry lightning impulse withstand voltage test:	125 kV _{peak}
Wet power frequency withstand voltage test:	50 kV _{rms}
Specified Cantilever. Load (SCL)	10 kN

Number of the manufacturer's drawing for the identification of the test object:

Nymk-99/56/m

*The tests were carried out in accordance with the following standards:*

IEC 61952:2003 Insulators for overhead lines. Composite line post insulators for A.C. systems with a nominal voltage greater than 1000 V. Definitions, test methods and acceptance criteria

IEC 60060-1:1989 High voltage test techniques. Part 1: General definitions and test requirements





Summary of the test results:

Type tests were performed according to standard IEC 61952 on composite insulator type SMB 24/0 made by Nyír-Mix-Trade Ltd. for rated voltage 20 kV.

The following tests were carried out:

Lightning impulse voltage tests were performed:

- with 50% flashover voltage test method
- with withstand voltage test method (+15/-15)

50% flashover voltage (with up and down test method) in dry condition: +189.4/-274.8 kV_{peak}

calculated withstand voltage: 182.1 kV_{peak}

Withstand voltage test (15 impulses +/-) in dry condition: 125 kV_{peak}

Wet power frequency test


Wet power frequency withstand test 50 kV_{rms}

Mechanical test

Cantilever failing load test.

The insulators were broken at load of 16.8, 15.8 and 14.8 kN which were higher than the specified maximum of 10 kN.

Based on the results of the test carried out, the tested railways insulator meets the prescription of type tests according to the standard IEC 61952.



1. Copyright VEIKI-VNL Ltd.
2. This Test Report is a confidential document. Handing it over to a third person is not permitted.
3. The test results relate only to the tested items.
4. The measuring uncertainties do not exceed the values given in the standards referred on page 3.
5. The publication and reprint of this Test Report is allowed only in its entirety without any change of its original language. Its publication in any irregular form needs previous permission of VEIKI-VNL Ltd.

Budapest, 08th of June 2011

VEIKI-VNL

Villamos Nagylaboratóriumok Kft
1158 Budapest, Vasgolyó u. 2-4

Zsolt Csanaky

/ Zsolt Csanaky /

Responsible for the work

Ildikó Fogarasi

/ Ildikó Fogarasi /

Supervised by

László Varga

/ Dr. László Varga /
Managing director

Numbered sheets: 7

Diagrams: 1

Oscillograms : 2

Tablós: 4

Photos: 4

Drawings: 1





1. Description of the tests

The dielectric tests were performed on 3 samples.

During the tests the ambient parameters were: Dry/wet temperature: 19.5 / 23.5 °C
Air pressure: 99.3 kPa

1.1 Lightning impulse voltage test in dry condition

The withstand impulse voltage test was 125 kV_{peak} with application of the correction factor. During the withstand test 15 positive and negative impulses of 1.23 / 52.1 μs were applied (shown in the attached oscillograms Nos:9998-10097). The test object shall withstand 15 impulses on each polarity without breakdown or with not more than two flashovers according to referred standard.

The 50% flashover voltage values was determined with up and down test method on one insulator. The correction factor was K=0.9851 during the tests.

1.2 Wet power frequency voltage test

The sample was pre wetted for 15 minutes before the wet test. The form of the artificial rain was drop. During the test the insulator was continuously wetted.

Characterisation of the artificial rain:

- Vertical and horizontal component of the rain
- Resistivity of water
- Direction of the rain to the insulator

1.3-1,5 mm/min

9800 Ω_{cm}

45°

БЯРНО С
ОФУМНАНА

The correction factor was K=0.9687 during the test.

1.2.1 Wet power frequency withstand test

The wet power frequency voltage test was 50 kV_{rms} with application of the correction factor for 1 minute in wet condition. The test object shall withstand the test voltage for 1 minute without breakdown and without flashovers.

1.2.2 Wet power frequency flashover test

The wet power frequency voltage test was carried out on one sample with application of the correction factor in wet condition. The average value was calculated from five measured flashover voltages.

1.3 Mechanical test

1.3.1 Cantilever failing load test

The cantilever load was increased rapidly but smoothly form zero to app. 75% of SCL and then gradually increased in a time between 30 s to 300 s to the SCL (10 kN). Finally the cantilever failing load of the insulators was measured. The three failing load values shall be greater than the SCL





2. Results of the tests

2.1 Lightning impulse voltage test in dry condition

During the withstand lightning impulse voltage tests on the insulators neither flashover nor breakdown occurred at the test voltage of $125 \text{ kV}_{\text{peak}}$, therefore the insulators met the requirements of lightning impulse test in dry condition (see Photo 1.).

The determined 50% flashover voltage values are:

50% flashover voltage:	+189.4/-274.8 kV_{peak}
calculated withstand voltage	182.1 kV_{peak}

2.2 Wet power frequency test

2.2.1 Wet power frequency withstand test

During the withstand test on the three samples neither flashover nor breakdown occurred at test voltage of $50 \text{ kV}_{\text{rms}}$ for 1 minute.

The insulators met the requirements of power frequency voltage test in wet condition. (see Photo 2.)

2.2.2 Wet power frequency flashover test

The measured average flashover voltage in wet condition was $95.6 \text{ kV}_{\text{rms}}$.

2.3 Mechanical test

2.3.1 Cantilever failing load test

Failure was not occurred during the withstand test at 100% of the SCL (10 kN).

After the withstand test the insulators were broken at load of 16.8, 15.8 and 14.8 kN which were higher than the specified maximum of 10 kN. The broken specimens can be seen on Photo 3.-4. Typical measured loads of the insulator are seen on the Diagram 1.

The tested insulator met the prescription of cantilever failing load test.

3. Uncertainty of measurements

During the tests the uncertainties of the measurements were the following:

- lightning impulse voltage: $\pm 0.5\%$
- power frequency voltage: $\pm 1\%$
- conductivity: $\pm 1\%$
- mechanical load: $\pm 1\%$

The uncertainty values given in this report are the standard deviation values multiplied by $k=2$. Measurement uncertainty was estimated according to the method described in the EAL-R2 document.





VEIKI-VNL ELECTRIC LARGE LABORATORIES LTD.


Test Report
No. 6253/ VNL
7 / 7 page

Measuring devices used to the tests:

No.	Designation	Manufacturer	Type	Serial number
[1]	Impulse generator	MICAFIL	SH 11-24	B1698
[2]	Divider	VEIKI	TA-1	01
[3]	Impulse voltage measuring system	Dr Strauss	TR-AS 100-10	350
[4]	Transformer	TUR	WPT 4,4/100	887717
[5]	Meter	TUR	WMUT3	894966
[6]	Universal testing machine	AMSLER	30255	55/10

ВЪРНО С
ОРИГИНАЛА





ВЯРНО С
ОРИГИНАЛА

Photo 1
Dry lightning impulse withstand test




Photo 2
Wet power frequency flashover test





VEIKI-VNL ELECTRIC LARGE LABORATORIES LTD.

Test Report
No. 6253/ VNL




Photo 3
Tensile load test on insulator type SMB 24/0





Photo 4
After tensile load test on insulator type SMB 24/0





VEIKI-VNL ELECTRIC LARGE LABORATORIES LTD.

Test Report
No. 6253/ VNL

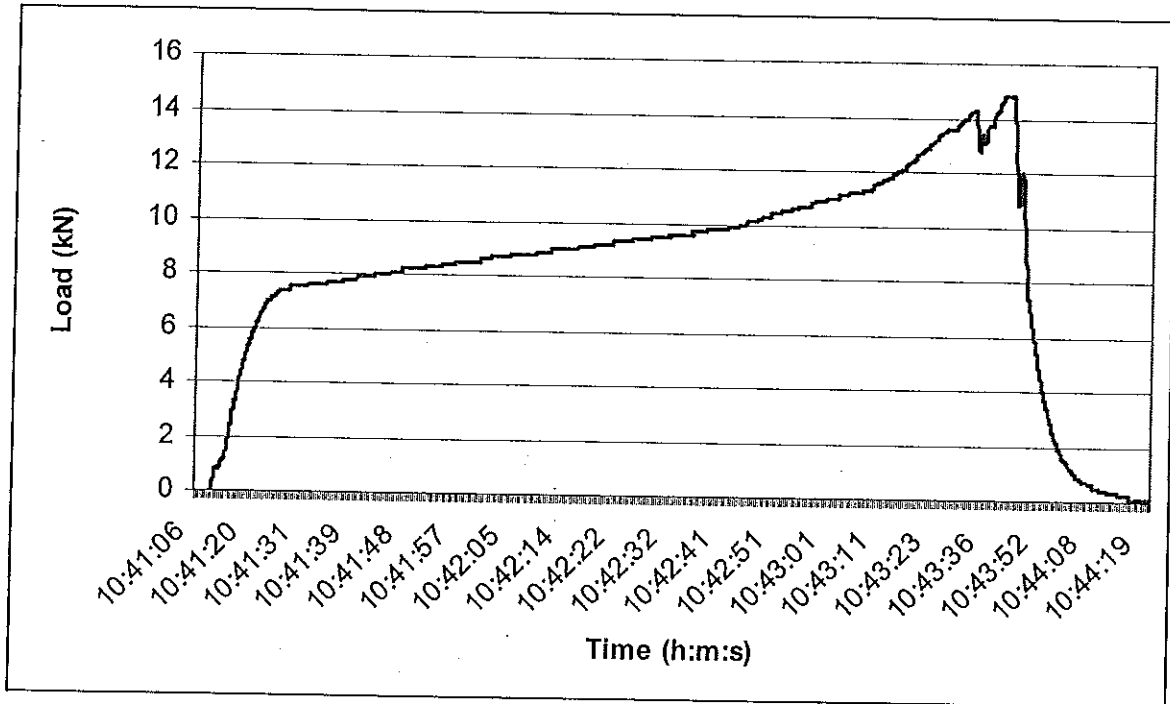


Diagram 1
Tensile load test on sample No.3

ВЪРХО С
ОРИГИНАЛА

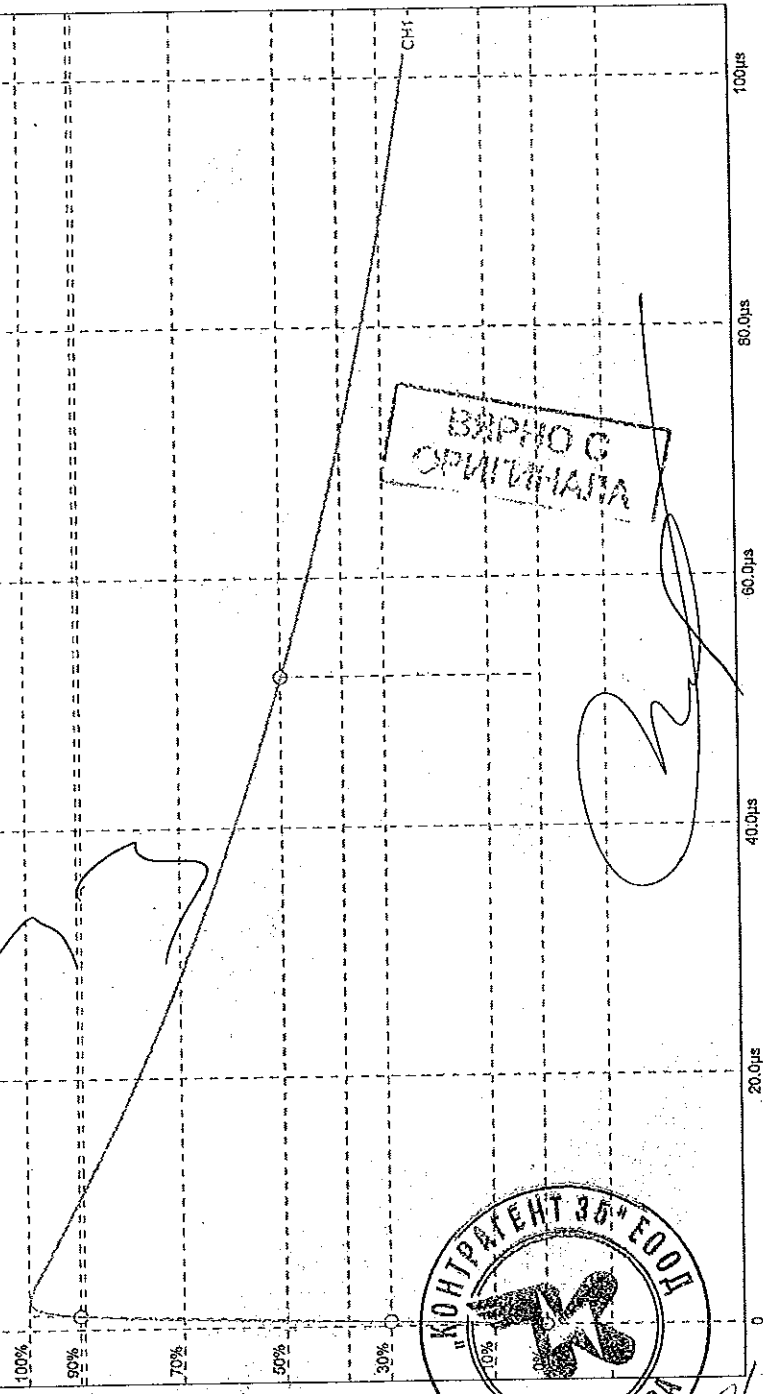


No.: 9998

CHI
DATE
Eval.:
Up=
beta=
T1=
T2=

6/8/2011
LI
134.7kV
0.2%
1.23µs
52.1µs

TB1=100.00MS/s

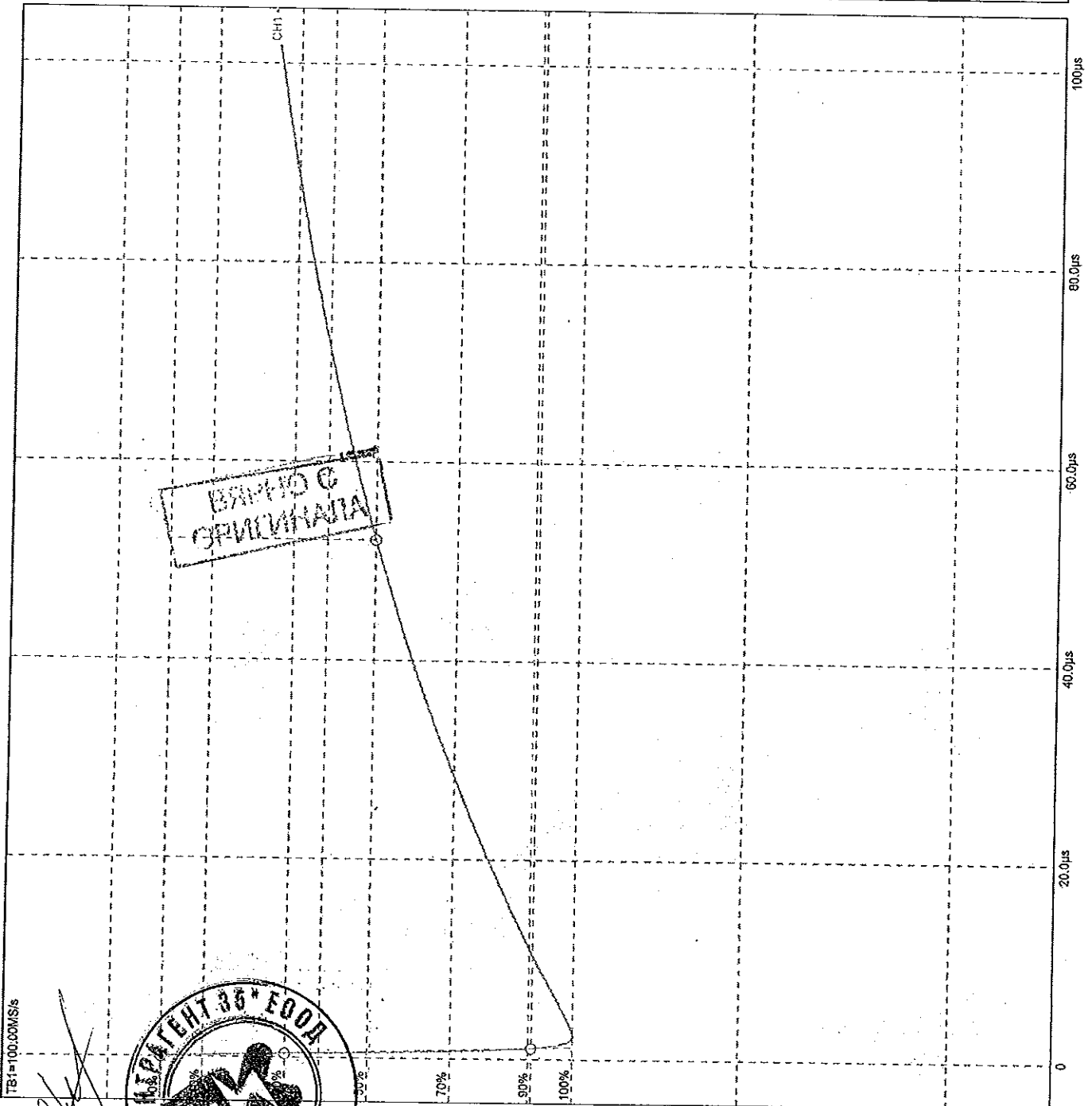


ВАРНО С
ОПИТНАТА

КОНТРАКТ 35. ЕООД
СТАРА ЗАЛОВА

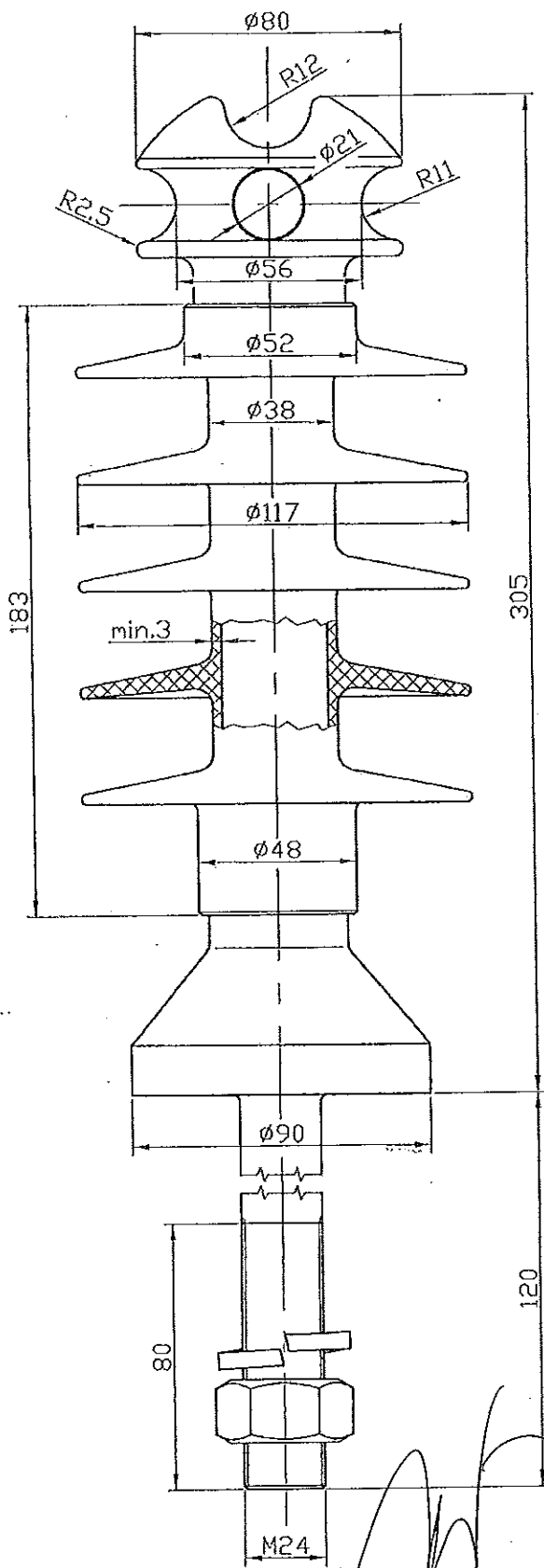
No.: 10097

CHI
DATE 6/8/2011
Eval: LI
Up= -134.7kV
beta= 0.2%
T1= 1.23µs
T2= 52.1µs



TB1=100.00MS/S





DIMENSIONS	(mm)
Section length	305
Arcing distance	183
Leakage distance	530
WITHSTAND VOLT.	(kV)
U_n/U_{max}	20/24
50 Hz withstand wet volt.	50
Impulse withst.volt. 1,2/50 μ s	± 125
MECHANICAL LOAD	(kN)
Ultimate mechanical bending strength	10
MASS ca. (kg)	2,0

Tolerances of insulator
Acc. to IEC 61952


1.6.4	MW composite post insulator as alternative to INK 20 according to spec. E.ON Bulgaria
-------	---


ВЪВЕДЕНИЕ
 КОМПЮТЕРНО
 ВИЛИАМОС НАГЪЛОВАЩИ ИСТОКОВИ КФТ
 1158 БУДАПЕШТ, ВЪЗГОЛЪВ УЛ. 2-4

№ 6 2 5 3 /VNL/ 2011 JUN 08

name:	signature:	designation:	scale:	company name:
designer:	András Pásztor	Composite insulator	1:2	Nyír-Mix - Trade Kft. megyháza, Kossuth u.70
drawer:	Péter Hulvej		date:	09.02.2011
controller:	Tamás Nagy	type:	material:	SMB 24/0
				number of: 99/56/m
				no.:











Списък на изпитанията

1. Изпитване с импулсно напрежение в сухо състояние.
2. Изпитване с напрежение с промишлена честота за 1 минута в мокро състояние
3. Изпитване на пропълзяване с напрежение с промишлена честота в мокро състояние
4. Механични изпитания
 - 4.1. Граничен тест на издръжливост на огъване
 - 4.2. Изпитване на издръжливост на опъване







AKKREDITÁLÁSI OKIRAT
ACCREDITATION CERTIFICATE

A NEMZETI AKKREDITÁLÓ TESTÜLET
a 2005. évi LXXVIII. törvény felhatalmazása alapján elismeri, hogy a
Authorized by the law LXXVIII of 2005 the Hungarian Accreditation Board recognizes that

VEIKI-VNL Villamos Nagylaboratóriumok Kft.
Vizsgáló Laboratórium
1158 Budapest, Vaszgolyó u. 2-4.


megfelel az MSZ EN ISO/IEC 17025:2005 szabvány követelményeinek és a
complies with the criteria of MSZ EN ISO/IEC 17025:2005 standard as

VIZSGÁLÓLABORATÓRIUM
TESTING LABORATORY

kategóriába az alábbi számon bejegyzi
and has been assigned registration number

NAT-1-1251/2015

Az akkreditálás területét az akkreditálási határozat tartalmazza.
The scope of accreditation is specified in the accreditation decision.



Az akkreditálási okirat érvényes
The accreditation certificate is valid until

2019. július 14.

Az akkreditálási okirat kiadva
The accreditation certificate is issued

Budapest, 2015. július 15.

a Nemzeti Akkreditáló Testület Igazgatója
Director of the Hungarian Accreditation Board



A NAT ezen a területen aláírja az Európai Akkreditálási Együttműködés (EA) és a Nemzetközi Laboratóriumakkreditálási Együttműködés (ILAC) kölcsönös elismerési megállapodásaitak.
The NAT is a signatory of the European co-operation for Accreditation (EA) Multilateral Agreement and the International Laboratory Accreditation Cooperation Mutual Recognition Arrangement for accreditation in this field.



VEIKI-VNL Electric Large Laboratories Ltd.

Fields of accreditation for testing

NAT-1-1251/2015

Products	Tested parameters, ranges, limits, notes	Test methods (Standards or normative documents)
Power transformers Oil insulated transformers	Coil D.C resistance measurement: 100 $\mu\Omega$ – 1 k Ω Ratio measurement: 1-100 Short-circuit impedance, Short-circuit loss, No-load current and loss measurement Test equipment limits: U _{max} =800 V AC-50 Hz I _{max} =50 A AC 50 Hz	IEC 60076-1 IEC 60310
	Temperature rise test: I \leq 8000 A, T \leq 200 °C	IEC 60076-2 IEC 60076-13 HN 52-S-24 HN 52-S-27 HN 52-S-28 HN 52-S-29 IEC 60310
	Dielectric test U _{50Hz} \leq 400 kV _{RMS} U _{100Hz} \leq 3000 V _{RMS} U _{lightning} \leq 1800 kV _{pk} U _{switching} \leq 1600 kV _{pk}	IEC 60076-3 IEC 60076-4 IEC 60076-13 HN 52-S-24 IEC 60310
	Partial discharge test U _{100Hz} \leq 100 kV _{RMS} , q \leq 10000 pC	IEC 60076-3 IEC 60076-13 IEC 60270 HN 52-S-24 HN 52-S-27
	Short-circuit test Max 140 kV / 40 000 kVA up to rated transformer parameters	IEC 60076-5 IEC 60076-13 HN 52-S-24 HN 52-S-27 HN 52-S-28 HN 52-S-29 IEC 60310
	Acoustic noise measurement L _{pA} = 20...120 dB(A) Sound power level calculation L _{WA} = 20...120 dB(A)	IEC 60076-10 ISO 3744
	Test of HV terminals: Bending: F \leq 1 kN Torsion: M \leq 200 Nm	HN 52-S-24
	IP Protection tests	IEC 60529
	IK Protection tests	IEC 62262 IEC 60068-2-75
	Dry transformers	Coil D.C resistance measurement: 100 $\mu\Omega$ – 1 k Ω Ratio measurement: 1-100 Short-circuit impedance, Short-circuit loss, No-load current and loss measurement Test equipment limits: U _{max} =800 V AC-50 Hz I _{max} =50 A AC 50 Hz

ВЪРХО С
ОРИГИНАЛА





Products	Tested parameters, ranges, limits, notes	Test methods (Standards or normative documents)
Reactors	Temperature rise test: $I \leq 8000 \text{ A}$, $T \leq 200 \text{ }^\circ\text{C}$	IEC 60076-2 IEC 60076-11
	Dielectric test $U_{50\text{Hz}} \leq 400 \text{ kV}_{\text{RMS}}$ $U_{100\text{Hz}} \leq 3000 \text{ V}_{\text{RMS}}$ $U_{\text{lightning}} \leq 1800 \text{ kV}_{\text{pk}}$ $U_{\text{switching}} \leq 1600 \text{ kV}_{\text{pk}}$	IEC 60076-3 IEC 60076-4 IEC 60076-11
	Partial discharge test $U_{100\text{Hz}} \leq 100 \text{ kV}_{\text{RMS}}$, $q \leq 10000 \text{ pC}$	IEC 60076-3 IEC 60076-11 IEC 60270
	Short-circuit test Max 36 kV / 10 000 kVA up to rated transformer parameters	IEC 60076-5 IEC 60076-11
	Acoustic noise measurement $L_{\text{pA}} = 20 \dots 120 \text{ dB(A)}$ Sound power level calculation $L_{\text{WA}} = 20 \dots 120 \text{ dB(A)}$	IEC 60076-10 IEC 60076-11 ISO 3744
	IP Protection tests	IEC 60076-11 IEC 60529
	Temperature rise test: $I \leq 8000 \text{ A}$, $T \leq 200 \text{ }^\circ\text{C}$	IEC 60076-6 IEC 60310
	Dielectric test $U_{50\text{Hz}} \leq 400 \text{ kV}_{\text{RMS}}$ $U_{\text{lightning}} \leq 1800 \text{ kV}_{\text{pk}}$	IEC 60076-6 IEC 60310
	Partial discharge test $I \leq 40 \text{ kA}_{\text{RMS}}$	IEC 60076-6
	Acoustic noise measurement $L_{\text{pA}} = 20 \dots 120 \text{ dB(A)}$ Sound power level calculation $L_{\text{WA}} = 20 \dots 120 \text{ dB(A)}$	IEC 60076-6
	Coil D.C resistance measurement: $100 \mu\Omega - 1 \text{ k}\Omega$ Impedance measurement, Loss measurement Test equipment limits: $U_{\text{max}} = 800 \text{ V AC-50 Hz}$ $I_{\text{max}} = 50 \text{ A AC 50 Hz}$	IEC 60076-6 IEC 60310
	Line traps	Temperature rise test: $I \leq 8000 \text{ A}$, $T \leq 200 \text{ }^\circ\text{C}$ Dielectric test $U_{50\text{Hz}} \leq 400 \text{ kV}_{\text{RMS}}$ $U_{\text{lightning}} \leq 1800 \text{ kV}_{\text{pk}}$ Short-circuit test $I \leq 63 \text{ kA}_{\text{RMS}}$ RIV test $U_{50\text{Hz}} \leq 700 \text{ kV}_{\text{RMS}}$, $\text{RIV} \leq 88 \text{ dB}(\mu\text{V})$ D.C resistance measurement: $100 \mu\Omega - 1 \text{ k}\Omega$ Inductivity measurement: 20 Hz-100 kHz Impedance measurement, Loss measurement Test equipment limits: $U_{\text{max}} = 800 \text{ V AC-50 Hz}$ $I_{\text{max}} = 50 \text{ A AC 50 Hz}$

ВЪПРОС
ОПРЕДЕЛЕНИЕ



[Handwritten signature]



Products	Tested parameters, ranges, limits, notes	Test methods (Standards or normative documents)
Measuring transformers Voltage and current transformers	Dielectric test $U_{50\text{Hz}} \leq 1400 \text{ kV}_{\text{RMS}}$ $U_{\text{lightning}} \leq 3600 \text{ kV}_{\text{pk}}$ $U_{\text{switching}} \leq 3200 \text{ kV}_{\text{pk}}$ RIV test $U_{50\text{Hz}} \leq 700 \text{ kV}_{\text{RMS}}$, $\text{RIV} \leq 88 \text{ dB}(\mu\text{V})$ IP and IK protection test of enclosure Partial discharge test $U_{50\text{Hz}} \leq 700 \text{ kV}_{\text{RMS}}$, $q \leq 10000 \text{ pC}$ Verification of marking	IEC 61869-1 IEC 61869-2 IEC 61869-3 IEC 61869-4 IEC 61869-5 IEC 60044-7 IEC 60044-8
	Current transformers	Temperature rise test $I \leq 8000 \text{ A}$, $T \leq 200 \text{ }^\circ\text{C}$ Short-circuit test $I \leq 150 \text{ kA (1s)}$
Voltage transformers	Secondary coil resistance $R \leq 20 \text{ } \Omega$ Knee-point voltage $U \leq 2000 \text{ V}$ Insulation test of winding $U \leq 10 \text{ kV}$	IEC 61869-2
	Combined measuring transformers	Temperature rise test $U \leq 700 \text{ kV}_{\text{RMS}}$, $T \leq 200 \text{ }^\circ\text{C}$ Short-circuit test $U \leq 72.5 \text{ kV}_{\text{RMS}} (1\text{s})$
HV Switchgears	Short-circuit test $I \leq 150 \text{ kA}_{\text{RMS}} (1\text{s})$ $U \leq 72.5 \text{ kV}_{\text{RMS}} (1\text{s})$	IEC 61869-4
	Dielectric test $U_{50\text{Hz}} \leq 1400 \text{ kV}_{\text{RMS}}$ $U_{\text{lightning}} \leq 3600 \text{ kV}_{\text{pk}}$ $U_{\text{switching}} \leq 3200 \text{ kV}_{\text{pk}}$ DC resistance $I_{\text{DC}} = 20 \dots 200 \text{ A}$ $R = 20 \mu\Omega \dots 2.4 \text{ } \Omega$ Temperature rise test $I \leq 8000 \text{ A}$, $T \leq 200 \text{ }^\circ\text{C}$ Short-circuit test $I \leq 80 \text{ kA (3s)}$	IEC 62271-1 IEC 62271-100 IEC 62271-102 IEC 62271-103 IEC 62271-104 IEC 62271-105 IEC 62271-106 IEC 62271-107 IEC 62271-108 IEC 62271-110 IEC 62271-200 IEC 62271-201 IEC 62271-202 IEC 62271-203 IEC/TR 62271-302
	RIV test $U_{50\text{Hz}} \leq 700 \text{ kV}_{\text{RMS}}$, $\text{RIV} \leq 88 \text{ dB}(\mu\text{V})$	IEC 62271-1 IEC 62271-100 IEC 62271-102 IEC 62271-104 IEC 62271-105 IEC 62271-108 IEC 62271-110 IEC 62271-203 IEC/TR 62271-302

БАРНО С
ОБЛИГАЦИЈА





VEIKI-VNL Electric Large Laboratories Ltd.
Fields of accreditation for testing
NAT-1-1251/2015

Products	Tested parameters, ranges, limits, notes	Test methods (Standards or normative documents)
	Mechanical endurance test operation time: 1 ms ... 60 s	IEC 62271-100 IEC 62271-102 IEC 62271-103 IEC 62271-104 IEC 62271-105 IEC 62271-106 IEC 62271-107 IEC 62271-108 IEC 62271-110 IEC 62271-200 IEC 62271-201 IEC 62271-203 IEC/TR 62271-302
	Making and breaking test: 36 kV / 630 A inductive 36 kV / 50 A capacitive	IEC 62271-100 IEC 62271-101 IEC 62271-102 IEC 62271-103 IEC 62271-104 IEC 62271-105 IEC 62271-106 IEC 62271-107 IEC 62271-108 IEC 62271-110 IEC 62271-200 IEC 62271-201 IEC 62271-203 IEC/TR 62271-302
	Short-circuit making and breaking test: 500 MVA / 3F 1000 MVA / 1F	IEC 62271-100 IEC 62271-101 IEC 62271-102 IEC 62271-103 IEC 62271-104 IEC 62271-105 IEC 62271-106 IEC 62271-108 IEC 62271-110 IEC/TR 62271-302
	Synthetic tests 1000 MVA / 1F up to 245 kV rated voltage	IEC 62271-101
	Busbar transfer switching test $I \leq 1600$ A, $U = 10 \dots 20$ V operation time: 1 ms ... 60 s	IEC 62271-102
	Internal arc test: $I \leq 25$ kA/1s	IEC 62271-200 IEC 62271-201 IEC 62271-202 IEC 62271-203
	IP protection test	IEC 62271-1 IEC 60529
	IK protection test	IEC 62271-1 IEC 62262 IEC 60068-2-75

ВЕРИФІКАЦІЯ
ПІДПИСАНО





Products	Tested parameters, ranges, limits, notes	Test methods (Standards or normative documents)	
LV Switchgears	Dielectric test $U_{50\text{Hz}} \leq 20 \text{ kV}_{\text{RMS}}$ $U_{\text{lightning}} \leq 20 \text{ kV}_{\text{pk}}$ Temperature rise test $I \leq 8000 \text{ A}$, $T \leq 200 \text{ }^\circ\text{C}$ Short-circuit test: $I \leq 150 \text{ kA}/3\text{s}$ Making and breaking test: 550V / 120 kA Mechanical tests	IEC 60947-1 IEC 60947-2 IEC 60947-3 IEC 60947-4-1 IEC 61439-1 IEC 61439-2 IEC 61439-3 IEC 61439-5 IEC 61439-6	
	creeping distances and clearances 1...500 mm	IEC 60947-1 IEC 61439-1	
	Corrosion protection and thermal stability test of insulating materials Chamber (0,7x0,7x0,7 m) Temperature = -40...+100 °C, Humidity = 10...100 % Lifting, $m \leq 5000 \text{ kg}$ Verification of marking	IEC 61439-1 IEC 61439-2 IEC 61439-3 IEC 61439-5 IEC 61439-6 IEC 62208	
	Mechanical tests $m \leq 500 \text{ kg}$	IEC 61439-6	
	Heat cycle test $I \leq 8000 \text{ A}$, $T \leq 200 \text{ }^\circ\text{C}$	IEC 61439-6	
	Vertical flammability test air: (77,7±4,8) l/min propane: (13,5±0,5) l/min	IEC 61439-6 IEC 60332-3	
	Power arc test 120 kA / 3s	IEC/TR 61641	
	IP protection test	IEC 60529 IEC 61439-1 IEC 62208	
	IK protection test	IEC 60068-2-75 IEC 62208 IEC 62262	
	Fuses		
	LV fuses	Dielectric test $U_{50\text{Hz}} \leq 20 \text{ kV}_{\text{RMS}}$ $U_{\text{lightning}} \leq 20 \text{ kV}_{\text{pk}}$ Short-circuit breaking test: up to 190 MVA Temperature rise test: $I \leq 8000 \text{ A}$, $T \leq 200 \text{ }^\circ\text{C}$ DC resistance measurement $I_{\text{DC}} = 20 \dots 200 \text{ A}$ $R = 20 \mu\Omega \dots 2,4 \Omega$	IEC 60269-1 IEC 60269-2
	HV fuses	Dielectric test $U_{50\text{Hz}} \leq 1400 \text{ kV}_{\text{RMS}}$ $U_{\text{lightning}} \leq 3600 \text{ kV}_{\text{pk}}$ Temperature rise test: $I \leq 8000 \text{ A}$, $T \leq 200 \text{ }^\circ\text{C}$ Short-circuit breaking test: up to 1000 MVA	IEC 60282-1 IEC 60282-2

БЯРНО С
СЕРТИФИКАТА





Products	Tested parameters, ranges, limits, notes	Test methods (Standards or normative documents)
Over-voltage protection equipment	Dielectric test (enclosure) $U_{50\text{Hz}} \leq 1400 \text{ kV}_{\text{RMS}}$ $U_{\text{lightning}} \leq 3600 \text{ kV}_{\text{pk}}$ Lightning impulse test: $I_{8/20} \leq 5 \text{ kA}$ ($U_n \leq 24 \text{ kV}$) Short-circuit test: $I \leq 80 \text{ kA}$ Partial discharge test $U_{50\text{Hz}} \leq 700 \text{ kV}_{\text{RMS}}$, $q \leq 10000 \text{ pC}$ RIV test $U_{50\text{Hz}} \leq 700 \text{ kV}_{\text{RMS}}$, $\text{RIV} \leq 88 \text{ dB}(\mu\text{V})$ Salt-fog aging test: Salt density: $1 \dots 10 \text{ kg/m}^3$ Water: 0.4 l/h/m^3	IEC 60099-4
	UV-test UVA-340 lamp Wavelength: 340 nm Radiation: 0.76 W/m^2 Temperature: $60 \text{ }^\circ\text{C}$	IEC 60099-4 ISO 4892-1 ISO 4892-3
Cables (Medium- and high-voltage)	Insulation resistance test $U \leq 5 \text{ kV}_{\text{DC}}$	HD 605 IEC 60840 EN 50395 EN 50397-1 IEC 60502-1 IEC 60502-2 IEC 60502-4
	Leakage current test $I \leq 1 \text{ A}$	EN 50397-1 IEC 60502-4
	Dielectric test $U \leq 1400 \text{ kV}$	IEC 60840 HD 605 EN 50395 EN 50397-1 IEC 60502-1 IEC 60502-2 IEC 60502-4
	Dielectric test $U \leq 200 \text{ kV}_{\text{DC}}$	EN 50395 IEC 60502-2 IEC 60502-4 IEC 60840 HD 605
	Lightning impulse test: $U_{\text{lightning}} \leq 1600 \text{ kV}$	IEC 60230 IEC 60840 HD 605 IEC 60502-1 IEC 60502-2 IEC 60502-4
	Visual inspection, verification of dimensions: $\leq 5 \text{ m}$	IEC 60840 IEC 60502-4
	Zinc coating thickness test $5 \dots 300 \mu\text{m}$	EN 50397-2
	Tracking and erosion test $U_{\text{max}} 20 \text{ kV}$	HD 605
	Water resistance test	EN 50397-2 IEC 60840
	Test of marking	EN 50397-2

ВЕРНО
ОПРЕДЕЛЕНА





VEIKI-VNL Electric Large Laboratories Ltd.

Fields of accreditation for testing

NAT-1-1251/2015

Products	Tested parameters, ranges, limits, notes	Test methods (Standards or normative documents)
Tests of extruded insulation of HV cables and accessories	Partial discharge test U _{max} 700kV Q _{max} 10000pC	IEC 60885-2 IEC 60502-2 IEC 60502-4
	Dielectric loss (tgδ) test U _{max} 15kV 10000pF U _{max} 60kV 1000pF U _{max} 300kV 100pF U _{max} 800kV 1000pF	IEC 60840 HD 605 IEC 60502-2
	Capacitance measurement U _{max} 15kV 10000pF U _{max} 60kV 1000pF U _{max} 300kV 100pF U _{max} 800kV 1000pF	IEC 60502-4 IEC 60840
	Heat cycle test U _{max} 75kV 267mA I _{max} 2000A	IEC 60840 IEC 60502-2 IEC 60502-4
	Clean and salt fog test U _{max} 30kV	IEC 60502-4
	Short-circuit test I ≤ 63 kA	EN 50397-2 HD 605 IEC 60502-4
	Smoke emission test Vertical flammability test of electric and optic cables (A, B, C, D) air: (77,7±4,8) l/min propane: (13,5±0,5) l/min Integrity test T=750÷830°C	IEC 60331-1 IEC 60331-11 IEC 60331-2 IEC 60331-3 IEC 60332-1-1 IEC 60332-1-2 IEC 60332-1-3 IEC 60332-2-1 IEC 60332-2-2 IEC 60332-3-10 IEC 60332-3-21 IEC 60332-3-22 IEC 60332-3-23 IEC 60332-3-24 IEC 60332-3-25 IEC 61034-1 IEC 61034-2
	Insulation thickness test Verification of dimensions Thermal aging Temperature: 20 ÷ 250 °C Water penetration tests Dielectric test: U = 800 ÷ 2500 VDC. Mass measurement: T = 70±2°C Aging at over-pressure T=162,1°C; p=0,55 ± 0,02 MPa Mechanical tests Low-temperature elongation test of insulation materials Low-temperature impact test	IEC 60502-1 IEC 60502-2

ВРИНО О
ОРИГИНАЛА





VEIKI-VNL Electric Large Laboratories Ltd.

Fields of accreditation for testing

NAT-1-1251/2015

Products	Tested parameters, ranges, limits, notes	Test methods (Standards or normative documents)
Cable assemblies	Dielectric test $U \leq 1400 \text{ kV}$	EN 50393 IEC 61442 HD 629.1 HD 629.2 HD 632 IEC 60243-1
	Dielectric test $U \leq 200 \text{ kV}_{DC}$	HD 629.1 IEC 61442 HD 629.2 HD 632 IEC 60243-2
	Lightning impulse test $U_{lightning} \leq 1600 \text{ kV}$	EN 50393 IEC 61442 HD 629.1 HD 629.2 HD 632 IEC 60243-3
	Insulation resistance test $U \leq 5 \text{ kV}_{DC}$	EN 50393 IEC 61442 HD 629.1 HD 629.2 HD 632
	Capacitance measurement $U_{max} 15 \text{ kV } 10000 \text{ pF}$ $U_{max} 60 \text{ kV } 1000 \text{ pF}$ $U_{max} 300 \text{ kV } 100 \text{ pF}$ $U_{max} 800 \text{ kV } 1000 \text{ pF}$	IEC 61442 HD 629.1 HD 629.2 HD 632
	Verification of dimensions $\leq 5 \text{ m}$	HD 629.1 HD 629.2 HD 632 EN 50393
	Impact test Energy $\leq 10 \text{ J}$	EN 50393 IEC 61442 HD 629.1 HD 629.2
	Heat cycle test $U_{max} 75 \text{ kV } 267 \text{ mA}$ $I_{max} 2000 \text{ A}$	EN 50393 IEC 61442 HD 629.1 HD 629.2 HD 632
	Short-circuit test $I \leq 63 \text{ kA}$	IEC 61238-1 IEC 61442 HD 629.1 HD 629.2 HD 632 EN 50393
	Partial discharge test $U_{max} 700 \text{ kV}$ $Q_{max} 10000 \text{ pC}$	IEC 61442 HD 629.1 HD 632
	Dielectric loss ($\text{tg}\delta$) test $U_{max} 15 \text{ kV } 10000 \text{ pF}$ $U_{max} 60 \text{ kV } 1000 \text{ pF}$ $U_{max} 300 \text{ kV } 100 \text{ pF}$ $U_{max} 800 \text{ kV } 1000 \text{ pF}$	HD 632

БАНКО
ОПШТИНА





VEIKI-VNL Electric Large Laboratories Ltd.

Fields of accreditation for testing

NAT-1-1251/2015

Products	Tested parameters, ranges, limits, notes	Test methods (Standards or normative documents)
	Clean and salt fog test $U_{max} 30kV$	IEC 61442 HD 629.1 HD 629.2 HD 632
	Leakage current test $I \leq 1 A$	HD 629.1 IEC 61442 HD 629.2
	Aging test $T = 20-250 \text{ }^\circ\text{C};$ $I \leq 8000 A$ $R = 10 \dots 10000 \mu\Omega$	IEC 61238-1
Insulators Glass and ceramic insulators	Lightning impulse test $U_{lightning} \leq 3600 kV_{pk}$	IEC 60060-1 IEC 60060-2 MÁVSZ 2180 IEC 60137 IEC 60168 IEC 60383-1 IEC 60383-2 IEC 60797 IEC 61211 NEMA ANSI C29.1 NEMA ANSI C29.2A NEMA ANSI C29.2B NEMA ANSI C29.3 NEMA ANSI C29.4 NEMA ANSI C29.5 NEMA ANSI C29.6 NEMA ANSI C29.7 NEMA ANSI C29.8 NEMA ANSI C29.9 NEMA ANSI C29.10
	Switching impulse test $U_{switching} \leq 3200 kV_{pk}$	IEC 60060-1 IEC 60060-2 IEC 60137 IEC 60168 IEC 60383-2
	Industrial-frequency test $U_{50Hz} \leq 1400 kV_{RMS}$	IEC 60060-1 IEC 60060-2 IEC 60137 IEC 60168 IEC 60383-1 IEC 60383-2 MÁVSZ 2180 NEMA ANSI C29.1 NEMA ANSI C29.2B
	Capacitance, tg δ measurement $U_{max} 15kV 10000pF$ $U_{max} 60kV 1000pF$ $U_{max} 300kV 100pF$ $U_{max} 800kV 1000pF$	IEC 60137
	Partial discharge test $U_{50Hz} \leq 700 kV_{RMS}, q \leq 10000 pC$	IEC 60270 IEC 60137

ВЪРНО С
ОПРЕДЕЛЕНА





VEIKI-VNL Electric Large Laboratories Ltd.

Fields of accreditation for testing

NAT-1-1251/2015

Products	Tested parameters, ranges, limits, notes	Test methods (Standards or normative documents)
Composite insulators	Mechanical tests Tensile : 0-300 kN Bending: 0-50 kN (max 0.8m)	IEC 60168 IEC 60383-1 IEC 60797 IEC 60695-75 MÁVSZ 2180 NEMA ANSI C29.1 NEMA ANSI C29.2B
	Thermo-mechanic test 300 kN / -30 ... +50°C	IEC 60383-1 NEMA ANSI C29.2B
	Electro-mechanic test 300 kN / 50 kV	IEC 60383-1 NEMA ANSI C29.1 NEMA ANSI C29.2B
	Corona / RIV test $U_{50\text{Hz}} \leq 700 \text{ kV}_{\text{RMS}}$ $\text{RIV} \leq 88 \text{ dB}(\mu\text{V})$	IEC 60168 IEC 60437
	Zinc coating test 5 ... 300 μm	IEC 60168 ISO 1461 IEC 60383-1 MÁVSZ 2180
	Verification of dimensions $\leq 5 \text{ m}$	IEC 60137 IEC 60168 IEC 60383-1 MÁVSZ 2180 NEMA ANSI C29.2B
	Temperature-rise test $I \leq 8000 \text{ A}$	IEC 60137
	Short-circuit test $I_{\text{th}} \leq 100\text{kA}$	IEC 60137
	Lightning impulse test $U_{\text{lightning}} \leq 3600 \text{ kV}_{\text{pk}}$	IEC 60060-1 IEC 60060-2 IEC 61109 IEC 61952 IEC 62217 EN 50151 IEC 60383-1 IEC 60383-2 IEC 62231 NEMA ANSI C29.12 NEMA ANSI C29.17 NEMA ANSI C29.11 IEC 60660
	Switching impulse test $U_{\text{switching}} \leq 3200 \text{ kV}_{\text{pk}}$	IEC 60060-1 IEC 60060-2 IEC 60383-2 IEC 61109 IEC 61952
Industrial-frequency test $U_{50\text{Hz}} \leq 1400 \text{ kV}_{\text{RMS}}$	IEC 61109 IEC 61952 IEC 62217 IEC 62231 NEMA ANSI C29.12 NEMA ANSI C29.17 NEMA ANSI C29.11 IEC 60060-1 IEC 60060-2 IEC 60383-1	

ИЗМЕРИТЕЛНИ
ОПРЕДЕЛЕНИЯ






VEIKI-VNL Electric Large Laboratories Ltd.

Fields of accreditation for testing

NAT-1-1251/2015

Products	Tested parameters, ranges, limits, notes	Test methods (Standards or normative documents)
		IEC 60383-2 IEC 60660
	Partial discharge test $U_{50Hz} \leq 700 \text{ kV}_{RMS}, q \leq 10000 \text{ pC}$	IEC 60660 IEC 60270
	Water penetration test followed by dielectric test $U \leq 1400 \text{ kV}_{RMS}$	IEC 60660
	Thermal cycle test $-25^\circ\text{C}, +50^\circ\text{C}$	IEC 60660
	Thermo-mechanical tests 300 kN / $-30 \dots +50^\circ\text{C}$	IEC 60660
	Design test- Test on interfaces and connections of end fittings $-30^\circ\text{C}, +50^\circ\text{C}, 300 \text{ kN}, 100\text{kV}/\mu\text{sec}, 500\text{kV}_{RMS}$	IEC 61109 IEC 62217 IEC 62231 IEC 61952 NEMA ANSI C29.12 NEMA ANSI C29.11 NEMA ANSI C29.17
	Design test- Assembled core load test $F \leq 300 \text{ kN}$	IEC 61109 IEC 62231 IEC 61952 NEMA ANSI C29.12 NEMA ANSI C29.11 NEMA ANSI C29.17
	Design test- Test on shed and housing material 20mm/kV creeping distance max. 30kV, 8 kg/m ³ Na Cl content Flammability test in test chamber 50 W and 500 W flame	IEC 61109 IEC 62217 IEC 62231 IEC 61952 IEC 60068-2-11 IEC 60695-11-10 NEMA ANSI C29.12 NEMA ANSI C29.11 NEMA ANSI C29.17 ISO 868 ISO 4628-1 ISO 4628-4 ISO 4628-5 ISO 4892-1 ISO 4892-2 ISO 4892-3 ISO 7724-3
	Design test- Test of core material dye penetration (10 mm sample) Water diffusion test 12 kV on 30mm samples	IEC 61109 IEC 62217 IEC 62231 IEC 61952 NEMA ANSI C29.12 NEMA ANSI C29.11 NEMA ANSI C29.17
	5000 hour accelerated aging test 20mm/kV creeping distance max. 30kV, 8 kg/m ³ Na Cl content 50°C, 6500 W Xenon lamp	IEC/TR 62730 IEC 60068-2-11

БАРНО С
ОПРЕДЕЛЕНИЕ



Handwritten signature



Products	Tested parameters, ranges, limits, notes	Test methods (Standards or normative documents)
Insulator strings	Corona / RIV test $U_{50\text{Hz}} \leq 700 \text{ kV}_{\text{RMS}}$ $\text{RIV} \leq 88 \text{ dB}(\mu\text{V})$	IEC 60437
	Power arc test: $I \leq 50 \text{ kA}$	MSZ-09-00.0342 IEC 61467
Insulator assemblies	Tests of connections	IEC 60372
	Galvanizing test 5 ... 300 μm	ISO 1461 ISO 2178
Overhead line conductors and hardware Phase conductors and OPGW	Verification of dimension length $\leq 5 \text{ m}$ diameter $\leq 150 \text{ mm}$ mass $\leq 10 \text{ kg}$	EN 50182 IEC 61089 IEC 62219
	Tensile break test $F \leq 300 \text{ kN}$, $L \leq 14 \text{ m}$ Modulus of elasticity $F \leq 300 \text{ kN}$, $L \leq 14 \text{ m}$, nyúlás $\leq 1 \text{ m}$	EN 50182 IEC 61089 IEC 62219 IEEE 1138
	Compression test $F \leq 50 \text{ kN}$ Impact test Energy $\leq 10 \text{ J}$ Sheave test (at 50 m span) $F \leq 50 \text{ kN}$, $v = 14 \text{ m/s}$ Aeolian vibration test 5 ... 500 Hz	IEC 60794-1-2 IEC 60794-4-20 IEEE 1138
	Gallop test 0.1 ... 10 Hz	IEC 60794-4-20 IEEE 1138
	Heat cycle test: -50 ... +250 °C Water penetration test 1 m water gauge	IEC 60794-1-22 IEC 60794-4-20 IEEE 1138
	Short-circuit test $I \leq 63 \text{ kA}$ Lightning test $I \leq 400 \text{ A}$	IEC 60794-1-24 IEEE 1138
	DC resistance measurement $R = 10 \dots 10000 \mu\Omega$	IEC 60468 ASTM B193 ASTM D257
	Corona / RIV test: $U_{50\text{Hz}} \leq 700 \text{ kV}_{\text{RMS}}$ $\text{RIV} \leq 88 \text{ dB}(\mu\text{V})$	IEC 61284
	Creep test $T = 20 \text{ }^\circ\text{C}$, $F \leq 70 \text{ kN}$ creep = 0.01 ... 10 mm	IEC 61395
	Self-damping test: 5 ... 500 Hz	IEEE 563
	Test of wires: Verification of dimensions diameter $\leq 10 \text{ mm}$ Tensile break test $F \leq 50 \text{ kN}$ Torsion and wrap test speed: 0 ... 100 RPM	EN 50182 EN 50189 IEC 60104 IEC 60888 IEC 60889 IEC 60900

УПРАВЛЕНИЕ
СЕРТИФИКАЦИЯ





VEIKI-VNL Electric Large Laboratories Ltd.

Fields of accreditation for testing

NAT-1-1251/2015

Products	Tested parameters, ranges, limits, notes	Test methods (Standards or normative documents)
	DC resistance measurement R = 0.5 ... 1000 mΩ	IEC 61232 IEC 62004 IEC 62219 ASTM A938 ASTM B230/B230M ASTM B398/B398M
Overhead-line hardware	Verification of dimensions ≤ 5 m Test of galvanisation 5 ... 300 μm Magnetic loss test I ≤ 2000 A	IEC 61284
	Heat cycle test (in salt fog): T = 20-250 °C I ≤ 8000 A, I _{SC} ≤ 63 kA R = 10 ... 10000 μΩ Tension, slip, bending test F ≤ 300 kN Bolt tightening test M ≤ 200 Nm.	IEC 61284 ANSI/NEMA CCI ANSI C 119.4
	Corona / RIV test: U _{50Hz} ≤ 700 kV _{RMS} , RIV ≤ 88 dB(μV)	IEC 61284 ANSI/NEMA CCI
	Short-circuit test I ≤ 63 kA	STL Procedure 4
Covered conductor hardware	Tension and slip test F ≤ 300 kN Bolt tightening test M ≤ 200 Nm Dielectric test U _{50Hz} ≤ 10kV	EN 50483-1 EN 50483-2 EN 50483-3 EN 50483-4 NFC 33-020 NFC 33-040 NFC 33-041
	Aging test Chamber (0,7x0,7x0,7 m) Temperature = -40...+100 °C, Humidity = 10...100 % Salt-fog test Salt-content: 1...10 kg/m ³	EN 50483-2 EN 50483-3 EN 50483-4 EN 50483-6 NFC 33-003 NFC 33-020 NFC 33-040 NFC 33-041
	Electrical aging T = 20-250 °C; I ≤ 8000 A, I _{SC} ≤ 63 kA R = 10 ... 10000 μΩ	EN 50483-4 EN 50483-5 NFC 33-004 NFC 33-020
Vibration dampers	Slip test F ≤ 50 kN Attachment of weights/clamp to messenger cable F ≤ 10 kN Corrosion protection test 5-300 μm Clamp bolt tightening test M ≤ 200 Nm Fatigue test: 50...300 Hz	IEC 61897

БРИВО С
ОПРЕДЕЛЕНИЕ



[Handwritten signature]



Products	Tested parameters, ranges, limits, notes	Test methods (Standards or normative documents)
	Damper characteristic test 3...300 Hz	
Spacers	Corona / RIV test: $U_{50\text{Hz}} \leq 700 \text{ kV}_{\text{RMS}}$, $\text{RIV} \leq 88 \text{ dB}(\mu\text{V})$	IEC 61897 IEC 61284
	Damper performance test 3...300 Hz	IEEE 664
	Corrosion protection test 5-300 μm Slip test $F \leq 50 \text{ kN}$ Clamp bolt tightening test $M \leq 200 \text{ Nm}$ Simulated short-circuit test (Compression/tension) $F \leq 30/20 \text{ kN}$ Characterisation of elastic and damping properties 1...2 Hz, 10...500 N Fatigue test Aeolian: 5...100 Hz / 0.1...1 ° Sub-span: 1-10 Hz / 50 mm Electrical resistance test: 1k Ω ...100 M Ω	IEC 61854
	Corona / RIV test: $U_{50\text{Hz}} \leq 700 \text{ kV}_{\text{RMS}}$, $\text{RIV} \leq 88 \text{ dB}(\mu\text{V})$	IEC 61854 IEC 61284
	Railway contact wires	Verification of dimensions length $\leq 5 \text{ m}$ diameter $\leq 150 \text{ mm}$ mass $\leq 10 \text{ kg}$ Resistance measurement $R = 10 \dots 10000 \mu\Omega$ Tension, bending $F \leq 300 \text{ kN}$ Wrap, torsion
Railway contact wire assemblies	Verification of dimensions $\leq 5 \text{ m}$ Corrosion protection test 5-300 μm Tensile test $F \leq 300 \text{ kN}$ Short-circuit test $I \leq 63 \text{ kA}$ Electrical aging (salt fog): $U \leq 24 \text{ kV}$ Vibration fatigue test 1 ... 5 Hz	RFI DMAIM TE SP IFS 016A RFI DMAIM TE SP IFS 024A RFI DPRIM STF IFS TE064A

ВЕРНО
ОТВЕЧАЕТ





Products	Tested parameters, ranges, limits, notes	Test methods (Standards or normative documents)
Equipment for live line working Aerial devices with insulating boom	Dielectric test on boom: Tests at $U_0, 2U_0, 3U_0$ Leakage current: $1 \mu\text{A/kV}$ ($U=200+462 \text{ kV}$) Switching impulse test Dielectric test on platform and liner: Platform: $U=20 \text{ kV}_{\text{RMS AC}}$ Liner: $U=50 \text{ kV}_{\text{RMS AC}}$ Dielectric test of platform surface $U=50 \text{ kV}_{\text{RMS AC}}$ Low-voltage tests $U_{\text{DC}}=1500 \text{ V}, U_{\text{AC}}=1000 \text{ V}$ $I_{\text{max}}=3,5 \text{ mA}$ (to lower boom pin) $I_{\text{max}}=0,5 \text{ mA}$ (to ground)	IEC 61057 ANSI/SIA A92.2 DIN VDE 0682-742
Voltage detectors and phase comparators	Verification of dimensions $\leq 5 \text{ m}$	IEC 60832-1 IEC 60855-1 IEC 61243-1 IEC 61481 IEC 62193 IEC 61243-3 IEC 61138
	Test of marking	IEC 60832-1 IEC 60855-1 IEC 61243-1 IEC 61481 IEC 62193 IEC 61243-3
	Mechanical test Tensile, bend: $F \leq 300 \text{ kN}$ Torsion: $M \leq 200 \text{ Nm}$	IEC 60832-1 IEC 60855-1 IEC 61243-1 IEC 61481
	Drop test	IEC 61481 IEC 62193 IEC 61243-3
	Vibration test $f = 5 \dots 500 \text{ Hz}$	IEC 61243-1 IEC 61481 IEC 61243-3
	Impact test Energia $\leq 10 \text{ J}$	IEC 61481 IEC 61243-3
	Environmental test $T = -40 \dots +100 \text{ }^\circ\text{C}$	IEC 61243-1 IEC 61243-3 IEC 61481
	Penetration test	IEC 60832-1 IEC 60855-1
	Threshold voltage measurement Clear indication test $U \leq 1400 \text{ kV}$	IEC 60832-1 IEC 60855-1 IEC 61243-1 IEC 61481 IEC 61243-3 IEC 61138
	Temperature rise test $U \leq 1400 \text{ kV}, T \leq 200 \text{ }^\circ\text{C}$	IEC 61243-3

ВЕРИФИКАЦИОНАТА





VEIKI-VNL Electric Large Laboratories Ltd.

Fields of accreditation for testing

NAT-1-1251/2015

Products	Tested parameters, ranges, limits, notes	Test methods (Standards or normative documents)
Helmets	Influence of interference tests $U \leq 200kV_{DC}$	IEC 61243-1 IEC 61243-3
	Dielectric test with leakage-current measurement $U \leq 1400 kV, I \leq 1 A$	IEC 60855-1 IEC 61243-1 IEC 62193 IEC 61243-3
	Verification of test unit	IEC 61243-1
	Flammability test	MSZ EN 397
	Dielectric test $U \leq 1200 V$	MSZ EN 397
Portable fire extinguisher	Dielectric test $I_{max}=500\mu A$	MSZ EN 3-7
Earthing, earthing-short-circuiting devices	Mechanical test Tensile, bend: $F \leq 300 kN$ Torsion: $M \leq 200 Nm$ Verification of dimensions $\leq 5 m$	IEC 61230 IEC 61230 IEC 61219 IEC 61138 IEC 61230 IEC 61219 IEC 61230 IEC 61219 IEC 61230 IEC 61219 IEC 61138
	Short-circuit test $U \leq 120 kA$ Test of marking	IEC 61230 IEC 61219 IEC 61230 IEC 61219
	Dielectric test $U \leq 100 kV_{RMS}$	IEC 61219 IEC 61138
	Power arc test $I \leq 10 kA (0.5s)$	IEC 61482-1-1 IEC 61482-1-2 IEC 61482-2
	Protective devices	Environmental tests
Environmental tests for nuclear power plant Cables Cable penetration elements Cable assemblies	Leakage test	IEEE 317 IEC 60772
	Dielectric test $1600-36000 V 50 Hz$ $60 - 90 kV 1/50 lightning$ Insulation resistance test SELV/PELV $U:250V_{DC}; R \geq 500k\Omega$ $U \leq 500V, U:500V_{DC}; R \geq 1M\Omega$ $U \geq 500V U:1000V_{DC}; R \geq 1M\Omega$ Insulation resistance test $1 \div 4 kV DC$ $R \geq 500 M\Omega/km$ ($6/10 \div 20, 8/36 kV$) Partial discharge test Dielectric test $45 \div 65 Hz; 2U_0/60 min$ $0.1 Hz; 3U_0/60 min$	IEEE 317 MSZ HD 60364-6 IEC 60772 IEC 60270 IEC 60502-1 MSZ 13207

ВЕРНО С
ОПРЕДЕЛЕНА




[Handwritten signatures and scribbles]



Products	Tested parameters, ranges, limits, notes	Test methods (Standards or normative documents)
Class-1E motors	Simulation of operating environment: Heat cycle test Temperature: 20 ÷ 100 °C Thermal aging Temperature: 20 ÷ 250 °C	IEEE 317
	Load tests: Short-time over-current test 1 kA÷150 kA / 1 sec Dynamic short-circuit test $I_{max}=370$ kA Thermal short-circuit test 1 kA÷150 kA / 1 sec	IEEE 317 MSZ EN 60439-1
Safety-related, motor operated devices	DBE simulation: Temperature: 300 °C _{max} Pressure: 6 bar _{max} Chemicals Flood test Post LOCA condition	IEEE 317 IEEE 323
	Simulation of operating environment: Thermal aging Temperature: 20 ÷ 250 °C DBE simulation: Temperature: 300 °C _{max} Pressure: 6 bar _{max} Chemicals Flood test Post LOCA condition	IEEE 334 IEEE 323
Class-1E cables and assemblies	Functional tests Thermal aging Cyclic aging Pressure test LOCA simulation: Temperature: 300 °C _{max} Pressure: 6 bar _{max} Chemicals Flood test Post LOCA condition	IEEE 382 IEEE 323
	Functional tests Thermal aging DBE simulation: Temperature: 040 °C _{max} Pressure: 6 bar _{max} Chemicals Flood test Post LOCA condition	IEEE 383 IEC 60502-1
Class-1E connectors	Functional tests Continuity test Insulation resistance test Dielectric test Test of connections Mechanical test Accelerated aging Heat cycle test DBE simulation:	IEEE 572 IEEE 323 IEEE 572 IEC 60502-1

БРИТВО
ОПТИКА





VEIKI-VNL Electric Large Laboratories Ltd.


Fields of accreditation for testing
NAT-1-1251/2015

Products	Tested parameters, ranges, limits, notes	Test methods (Standards or normative documents)
	Temperature: 340 °C _{max} Pressure: 6 bar _{max} Chemicals Flood test Post LOCA condition	

The fields of accreditation given in this document are identical with that issued by the Hungarian Accreditation Board as the appendix of the NAT-1-1251/2015 Accreditation Certificate.

ВАРНО С
ОПМЕТВАНА







Превод от английски език

СЕРТИФИКАТ ЗА АКРЕДИТАЦИЯ

Утвърден от закона LXXVIII от 2005 г. Унгарският Акредитационен комитет признава, че

VEIKI-VNL Villamos Nagylaboratoriumok Kft.

Vizsgalo Laboratorium

1158 Budapest, Vaszgolyó u. 2-4.

съответства на критериите на стандарт MSZ EN ISO/IEC 17025:2005, като

ИЗПИТВТЕЛНА ЛАБОРАТОРИЯ

и е определен регистрационен номер

NAT-1-1251/2015


Обхвата на акредитацията е определена в решението за акредитация

Сертификата за акредитация е валиден до

2019. Юли 14.

Сертификата за акредитация е издаден

Будапеща, 2015. Юли 15.



*(Подпис не се четат)
Директор на Унгарският Акредитационен комитет*





VEIKI-VNL Electric Large Laboratories Ltd.
Области на акредитация за изпитване
NAT-1-1251/2015

Продукти	Тествани параметри, обхвати, лимити,	Методи за изпитване (стандарти или нормативни документи)
Силови трансформатори Трансформатори маслени	D.C измерване съпротивление: 100 $\mu\Omega$ - 1 $k\Omega$ Измерване на отношението: 1-100 Импеданс на късо съединение, загуба на късо съединение, Измерване на ток на празен ход и загуби Изпитване на границите на оборудването $U_{max}=800$ V AC-50 Hz $I_{max}=50$ A AC 50 Hz	IEC 60076-1 IEC 60310
	Тест с повишена температура: $I < 8000$ A, $T < 200$ °C	IEC 60076-2 IEC 60076-13 HN 52-S-24 HN 52-S-27 HN 52-S-28 HN 52-S-29 IEC 60310
	Диелектричен тест $U_{50Hz} \leq 400kV_{RMS}$ $U_{100Hz} \leq 300kV_{RMS}$ $U_{lightning} < 1800kV_{pk}$ $U_{switching} < 1600kV_{pk}$	IEC 60076-3 IEC 60076-4 IEC 60076-13 HN 52-S-24 IEC 60310
	Тест за частични разряди $U_{100Hz} \leq 100kV_{RMS}$ $q \leq 10000$ pC	IEC 60076-3 IEC 60076-13 IEC 60270 HN 52-S-24 HN 52-S-27
	Тест на к.с. Max 140kV/40 000kVA до номинални трансформаторни параметри	IEC 60076-5 IEC 60076-13 HN 52-S-24 HN 52-S-27 HN 52-S-28 HN 52-S-29 IEC 60310
	измерване акустичен шум $L_{pA} = 20...120dB(A)$ Изчисляване звукова мощност $L_{WA} = 20...120dB(A)$	IEC 60076-10 ISO 3744
	Тест на клеми ВН: огъване: $F < 1$ kN усукване: $M < 200$ Nm	HN 52-S-24
	изпитване на защита IP	IEC 60529
	изпитване на защита IK	IEC 62262 IEC 60068-2-75
Сухи Трансформатори	D.C измерване съпротивление на: 100 $\mu\Omega$ - 1 $k\Omega$ Импеданс на късо съединение, загуба на късо съединение, Измерване на ток на празен ход и загуби Изпитване на границите на оборудването: $U_{max}=800$ V AC-50 Hz $I_{max}=50$ A AC 50 Hz	IEC 60076-1 IEC 60076-11

ВАРНО С
ОРИГИНАЛА





VEIKI-VNL Electric Large Laboratories Ltd.
Области на акредитация за изпитване
NAT-1-1251/2015

Продукти	Тествани параметри, обхвати, лимити, бележки	Методи за изпитване (стандарти или нормативни документи)
Реактори	Тест с повишена температура: $I < 8000 \text{ A}$, $T < 200 \text{ }^\circ\text{C}$	IEC 60076-2 IEC 60076-11
	$U_{50\text{Hz}} \leq 400 \text{ kV}_{\text{RMS}}$ $U_{100\text{Hz}} \leq 3000 \text{ kV}_{\text{RMS}}$ $U_{\text{lightning}} < 1800 \text{ kV}_{\text{pk}}$ $U_{\text{switching}} < 1600 \text{ kV}_{\text{pk}}$	IEC 60076-3 IEC 60076-4 IEC 60076-11
	Тест за частични разряди $U_{100\text{Hz}} \leq 100 \text{ kV}_{\text{RMS}}$, $q \leq 10000 \text{ pC}$	IEC 60076-3 IEC 60076-11 IEC 60270
	Тест на к.с Max 36kV/10 000kVA до номиналните параметри на трансформатора	IEC 60076-5 IEC 60076-11
	Измерване акустичен шум $L_{pA} = 20 \dots 120 \text{ dB(A)}$ Изчисляване звукова мощност $L_{WA} = 20 \dots 120 \text{ dB(A)}$	IEC 60076-10 IEC 60076-11 ISO 3744
	изпитване на защита IP	IEC 60076-1 IEC 60529
	Тест с повишена температура $I < 8000 \text{ A}$, $T < 200 \text{ }^\circ\text{C}$	IEC 60076-6 IEC 60310
	Диелектричен тест $U_{50\text{Hz}} \leq 400 \text{ kV}_{\text{RMS}}$ $U_{\text{lightning}} \leq 1800 \text{ kV}_{\text{pk}}$	IEC 60076-6 IEC 60310
	Тест за частични разряди $I \leq 40 \text{ kA}_{\text{RMS}}$	IEC 60076-6
	Измерване акустичен шум $L_{pA} = 20 \dots 120 \text{ dB(A)}$ Изчисляване звукова мощност $L_{WA} = 20 \dots 120 \text{ dB(A)}$	IEC 60076-6
	D.C измерване съпротивление на намотката: $100 \mu\Omega - 1 \text{ k}\Omega$ Импеданс на късо съединение, загуба на късо съединение, Измерване на ток на празен ход и загуби, Изпитване на границите на оборудването: $U_{\text{max}} = 800 \text{ V AC-50 Hz}$ $I_{\text{max}} = 50 \text{ A AC 50 Hz}$	IEC 60076-6 IEC 60310
ВЧ бобини	Тест с повишена температура: $I \leq 8000 \text{ A}$, $T \leq 200 \text{ }^\circ\text{C}$ Диелектричен тест $U_{50\text{Hz}} \leq 400 \text{ kV}_{\text{RMS}}$ $U_{\text{lightning}} \leq 1800 \text{ kV}_{\text{pk}}$ Тест на к.с $I \leq 63 \text{ kA}_{\text{RMS}}$ RIV тест $U_{50\text{Hz}} \leq 700 \text{ kV}_{\text{RMS}}$, $RIV \leq 88 \text{ dB}(\mu\text{V})$ D.C измерване съпротивление: $100 \mu\Omega - 1 \text{ k}\Omega$ Измерване на индукция: 20 Hz-100 kHz Измерване на импеданс, измерване на загуби, измерване на границите на оборудването: $U_{\text{max}} = 800 \text{ V AC-50 Hz}$ $I_{\text{max}} = 50 \text{ A AC 50 Hz}$	IEC 60353

ВАРИО С
ОРИГИНАЛНА





VEIKI-VNL Electric Large Laboratories Ltd.
Области на акредитация за изпитване
NAT-1-1251/2015

Продукти	Тествани параметри, обхвати, лимити, бележки	Методи за изпитване (стандарти или нормативни документи)
Измервателни трансформатори Напреженови и токови трансформатори	Диелектричен тест $U_{50\text{Hz}} \leq 1400\text{kV}_{\text{RMS}}$ $U_{\text{lightning}} \leq 3600\text{kV}_{\text{pk}}$ $U_{\text{switching}} \leq 3200\text{kV}_{\text{pk}}$ RIV тест $U_{50\text{Hz}} \leq 700\text{kV}_{\text{RMS}}$ $\text{RIV} \leq 88\text{dB}(\mu\text{V})$ IP и IK тест на защита на кутията Тест на частични разряди $U_{50\text{Hz}} \leq 700\text{kV}_{\text{RMS}}, q \leq 10000\text{pC}$ Проверка на маркировката	IEC 61869-1 IEC 61869-2 IEC 61869-3 IEC 61869-4 IEC 61869-5 IEC 60044-7 IEC 60044-8
Токови трансформатори	Тест с повишена температура $I \leq 8000\text{A}, T \leq 200\text{ }^\circ\text{C}$ Тест на к.с. $I \leq 150\text{kA}(1\text{s})$	IEC 61869-1 IEC 61869-2 IEC 60044-8
	Съпротивление на вторична намотка $R \leq 20\Omega$ Точка на насищане $U \leq 2000\text{V}$ Тест на изолацията на намотка $U \leq 10\text{kV}$	IEC 61869-2
Напреженови трансформатори	Тест с повишена температура $U \leq 700\text{kV}_{\text{RMS}}, T \leq 200\text{ }^\circ\text{C}$ Тест на к.с. $U \leq 72.5\text{kV}_{\text{RMS}}(1\text{s})$	IEC 61869-1 IEC 61869-3 IEC 61869-5 IEC 60044-7
Комбиниран измервателни трансформатори	Тест на к.с. $I \leq 150\text{kA}_{\text{RMS}}(1\text{s})$ $U \leq 72.5\text{kV}_{\text{RMS}}(1\text{s})$	IEC 61869-4
Разпределители уредби ВН	Диелектричен тест $U_{50\text{Hz}} \leq 1400\text{kV}_{\text{RMS}}$ $U_{\text{lightning}} \leq 3600\text{kV}_{\text{pk}}$ $U_{\text{switching}} \leq 3200\text{kV}_{\text{pk}}$ DC съпротивление $I_{\text{DC}} = 20 \dots 200\text{A}$ $R = 20\mu\Omega \dots 2.4\Omega$ Тест с повишена температура $I \leq 8000\text{A}, T \leq 200\text{ }^\circ\text{C}$ Тест на к.с. $I \leq 80\text{kA}(3\text{s})$	IEC 62271-1 IEC 62271-100 IEC 62271-102 IEC 62271-103 IEC 62271-104 IEC 62271-105 IEC 62271-106 IEC 62271-107 IEC 62271-108 IEC 62271-110 IEC 62271-200 IEC 62271-201 IEC 62271-202 IEC 62271-203 IEC/TR 62271-302
	RIV тест $U_{50\text{Hz}} \leq 700\text{kV}_{\text{RMS}}$ $\text{RIV} \leq 88\text{dB}(\mu\text{V})$	IEC 62271-1 IEC 62271-100 IEC 62271-102 IEC 62271-104 IEC 62271-105 IEC 62271-108 IEC 62271-110 IEC 62271-203 IEC/TR 62271-302


ВЪРНО С
ОРИГИНАЛА





VEIKI-VNL Electric Large Laboratories Ltd.
Области на акредитация за изпитване
NAT-1-1251/2015

Продукти	Тествани параметри, обхвати, лимити, бележки	Методи за изпитване (стандарти или нормативни документи)
	Тест на механична издръжливост : 1 ms ... 60 s	IEC 62271-100 IEC 62271-102 IEC 62271-103 IEC 62271-104 IEC 62271-105 IEC 62271-106 IEC 62271-107 IEC 62271-108 IEC 62271-110 IEC 62271-200 IEC 62271-201 IEC 62271-203 IEC /TR 62271-302
	Тест на включване и изключване: 36 kV / 630 A индуктивност 36 kV / 50 A капацитет	IEC 62271-100 IEC 62271-101 IEC 62271-102 IEC 62271-103 IEC 62271-104 IEC 62271-105 IEC 62271-106 IEC 62271-107 IEC 62271-108 IEC 62271-110 IEC 62271-200 IEC 62271-201 IEC 62271-203 IEC /TR 62271-302
	Тест на включване и изключване при к.с.: 500 MVA / 3F 1000 MVA/ 1F	IEC 62271-100 IEC 62271-101 IEC 62271-102 IEC 62271-103 IEC 62271-104 IEC 62271-105 IEC 62271-106 IEC 62271-108 IEC 62271-110 IEC /TR 62271-302
	Синтетични тестове 1000 MVA/ 1 F до 245 kV номинално напрежение	IEC 62271-101
	тест при превключване и трансфер на шини $I \leq 1600$ A, $U = 10 \dots 20$ V време за действие: 1 ms ... 60 s	IEC 62271-102
	Тест на вътрешна дъга: $I \leq 25$ kA/1s	IEC 62271-200 IEC 62271-201 IEC 62271-202 IEC 62271-203
	IP тест на защита	IEC 62271-1
	IK тест на защита	IEC 62271-1 IEC 62262 IEC 60068-2-75






VEIKI-VNL Electric Large Laboratories Ltd.

Области на акредитация за изпитване

NAT-1-1251/2015

Продукти	Тествани параметри, обхвати, лимити, бележки	Методи за изпитване (стандарти или нормативни документи)
Разпределители уредби НН	Диелектричен тест $U_{50\text{Hz}} \leq 1400\text{kV}_{\text{RMS}}$ $U_{\text{lightning}} \leq 3600\text{kV}_{\text{pk}}$ Тест с повишена температура $I \leq 8000\text{ A}$, $T \leq 200\text{ }^\circ\text{C}$ Тест на к.с. $I \leq 150\text{kA}/3\text{s}$ Тест на вкл. и изкл.: 550V/120 kA Механични тестове	IEC 60947-1 IEC 60947-2 IEC 60947-3 IEC 60947-4-1 IEC 61439-1 IEC 61439-2 IEC 61439-3 IEC 61439-5 IEC 61439-6
	Път на утечка и габарити 1...500mm	IEC 60947-1 IEC 61439-1
	Тест на защита от корозия и топлинна устойчивост на изолационните материали камера (0,7x0,7x0,7 m) температура = -40...+100 °C, Влажност = 10... 100% Вдигане, $m \leq 5000\text{ kg}$ Проверка на маркировка	IEC 61439-1 IEC 61439-2 IEC 61439-3 IEC 61439-5 IEC 61439-6 IEC 62208
	Механични тестове $m \leq 500\text{ kg}$	IEC 61439-6
	Тест с топлинни цикли $I \leq 8000\text{ A}$, $T \leq 200\text{ }^\circ\text{C}$	IEC 61439-6
	Тест на вертикална горимост въздух: (77,7±4,8) l/min пропан: (13,5±0,5) l/min	IEC 61439-6 IEC 60332-3
	тест на мощностна дъга 120kA/3s	IEC 61641
	IP тест на защита	IEC 60529 IEC614391 IEC 62208
	IK тест на защита	IEC 60068-2-75 IEC 62208 IEC 62262
	Предпазители Предпазители НН	Диелектричен тест $U_{50\text{Hz}} \leq 20\text{kV}_{\text{RMS}}$ $U_{\text{lightning}} \leq 20\text{kV}_{\text{pk}}$ Тест на изкл. при к.с: до 190 MVA тест с повишена температура: $I \leq 8000\text{ A}$, $T \leq 200\text{ }^\circ\text{C}$ DC измерване на съпротивление $I_{\text{DC}} = 20...200\text{ A}$ $R = 20\mu\Omega...2,4\Omega$
Предпазители ВН	Диелектричен тест $U_{50\text{Hz}} \leq 1400\text{kV}_{\text{RMS}}$ $U_{\text{lightning}} \leq 3600\text{kV}_{\text{pk}}$ Тест с повишена температура: $I \leq 8000\text{ A}$, $T \leq 200\text{ }^\circ\text{C}$ Тест на изкл. при к.с.: до 1000 MVA	IEC 60282-1 IEC 60282-2

ВЪРНО С
ОРИГИНАЛА





VEIKI-VNL Electric Large Laboratories Ltd.
Области на акредитация за изпитване
NAT-1-1251/2015

Продукти	Тествани параметри, обхвати, лимити, бележки	Методи за изпитване (стандарти или нормативни документи)
Средства за защита от пренапрежение	Диелектричен тест (enclosure) $U_{50\text{Hz}} \leq 1400\text{kV}_{\text{RMS}}$ $U_{\text{lightning}} \leq 3600\text{kV}_{\text{pk}}$ Тест с мълниев импулс: $I_{8/20} \leq 5\text{kA}$ ($U_n < 24\text{kV}$) Тест на к.с.: $I \leq 80\text{kA}$ Тест за частични разряди $U_{50\text{Hz}} \leq 700\text{kV}_{\text{RMS}}$, $q \leq 10000\text{pC}$ RIV тест $U_{50\text{Hz}} \leq 700\text{kV}_{\text{RMS}}$ $\text{RIV} \leq 88\text{dB}(\mu\text{V})$ Тест със солена мъгла: Солна плътност: $1 \dots 10\text{kg/m}^3$ Вода: 0.41л/м^3	IEC 60099-4
	UV-тест UVA-340 lamp Дължина на вълна: 340 nm Радиация: 0.76W/m^2 температура: $60\text{ }^\circ\text{C}$	IEC 60099-4 ISO 4892-1 ISO 4892-3
Кабели (Средно и високо напрежение)	Тест на устойчивост на изолация $U \leq 5\text{kV}_{\text{DC}}$	HD605 IEC 60840 EN 50395 EN 50397-1 IEC 60502-1 IEC 60502-2 IEC 60502-4
	Тест на пълзящи токове $I \leq 1\text{ A}$	EN 50397-1 IEC 60502-4
	Диелектричен тест $U \leq 1400\text{ kV}$	IEC 60840 HD605 EN 50395 EN 50397-1 IEC 60502-1 IEC 60502-2 IEC 60502-4
	Диелектричен тест $U \leq 200\text{kV}_{\text{DC}}$	EN 50395 IEC 60502-2 IEC 60502-4 IEC 60840 HP 605
	Тест с мълниев импулс: $U_{\text{Lightning}} \leq 1600\text{kV}$	IEC 60230 IEC 60840 HD605 IEC 60502-1 IEC 60502-2 IEC 60502-4
	Визуална проверка, проверка на размери: $\leq 5\text{ m}$	IEC 60840 IEC 60502-4
	Тест на цинково покритие $5 \dots 300\mu\text{m}$	EN 50397-2
	Тест на пропълзяване и ерозия $U_{\text{max}} 20\text{kV}$	HD605
	Тест на водна устойчивост	EN503972 IEC 60840
Тест на маркировка	EN 50397-2	

ВАРНО С
ОРИГИНАЛ





VEIKI-VNL Electric Large Laboratories Ltd.

Области на акредитация за изпитване

NAT-1-1251/2015

Продукти	Тествани параметри, обхвати, лимити, бележки	Методи за изпитване (стандарти или нормативни документи)
Изпитване на кабели и аксесоари ВН с екструдирана изолация	Тест за частични разряди U _{max} 700kV Q _{max} 10000pC	IEC 60885-2 IEC 60502-2 IEC 60502-4
	Тест за диелектрични загуби (tgδ) U _{max} 15kV 10000pF U _{max} 60kV 1000pF U _{max} 300kV 100pF U _{max} 800kV 1000pF	IEC 60840 HD605 IEC 60502-2
	Измерване на капацитет U _{max} 15kV 10000pF U _{max} 60kV 1000pF U _{max} 300kV 100pF U _{max} 800kV 1000pF	IEC 60502-4 IEC 60840
	Тест с топлинен цикъл U _{max} 75kV 267mA I _{max} 2000A	IEC 60840 IEC 60502-2 IEC 60502-4
	Тест с чиста и солена мъгла U _{max} 30kV	IEC 60502-4
	Тест на к.с. I ≤ 63 kA	EN 50397-2 HD605 IEC 60502-4
	Тест на димни емисии Тест на вертикална горимост на електрически и оптични кабели (A,B,C,D) въздух: (77,7±4,8) l/min пропан: (13,5±0,5) l/min тест за цялост T=750 ± 830°C	IEC 60331-1 IEC 60331-11 IEC 60331-2 IEC 60331-3 IEC 60332-1-1 IEC 60332-1-2 IEC 60332-1-3 IEC 60332-2-1 IEC 60332-2-2 IEC 60332-3-10 IEC 60332-3-21 IEC 60332-3-22 IEC 60332-3-23 IEC 60332-3-24 IEC 60332-3-25 IEC 61034-1 IEC 61034-2
	Тест на дебелината на изолацията Проверка на размерите Термично стареене Температура: 20 ± 250 °C Тест на водно проникване Диелектричен тест: U = 800 ± 2500 VDC. Измерване на маса: T = 70±2°C Стареене на свръхналягане T= 162,1 °C; p=0,55 ± 0,02 МРа Механични тестове Тест на нискотемпературно удължение на изолационни материали изпитване на удар при ниска температура	IEC 60502-1 IEC 60502-2

ВЯРНО С
ОРИГИНАЛА







VEIKI-VNL Electric Large Laboratories Ltd.

Области на акредитация за изпитване
NAT-1-1251/2015

Продукти	Тествани параметри, обхвати, лимити, бележки	Методи за изпитване (стандарты или нормативни документи)
Кабелни съединения	Диелектричен тест $U \leq 1400 \text{ kV}$	EN 50393 IEC 61442 HD 629.1 HD 629.2 HD632 IEC 60243-1
	Диелектричен тест $U \leq 200 \text{ kV}_{\text{DC}}$	HD 629.1 IEC 61442 HD 629.2 HD632 IEC 60243-2
	Тест с мълниев импулс $U_{\text{lightning}} \leq 1600 \text{ kV}$	EN 50393 IEC 61442 HD 629.1 HD 629.2 HD632 IEC 60243-3
	Тест на съпротивление на изолация $U \leq 5 \text{ kV}_{\text{DC}}$	EN 50393 IEC 61442 HD 629.1 HD 629.2 HD632
	Измерване на капацитивност $U_{\text{max}} 15 \text{ kV } 10000 \text{ pF}$ $U_{\text{max}} 60 \text{ kV } 1000 \text{ pF}$ $U_{\text{max}} 300 \text{ kV } 100 \text{ pF}$ $U_{\text{max}} 800 \text{ kV } 1000 \text{ pF}$	IEC 61442 HD 629.1 HD 629.2 HD632
	Проверка на размерите $\leq 5 \text{ m}$	HD 629.1 HD 629.2 HD632 EN 50393
	Тест на удар Енергия $\leq 10 \text{ J}$	EN 50393 IEC 61442 HD 629.1 HD 629.2
	Тест топлинен цикъл $U_{\text{max}} 75 \text{ kV } 267 \text{ mA}$ $I_{\text{max}} 2000 \text{ A}$	EN 50393 IEC 61442 HD 629.1 HD 629.2 HD632
	Тест на к.с. $I \leq 63 \text{ kA}$	IEC 61238-1 IEC 61442 HD 629.1 HD 629.2 HD632 EN 50393
	Тест на частични разряди $U_{\text{max}} 700 \text{ kV}$ $Q_{\text{max}} 10000 \text{ pC}$	IEC 61442 HD 629.1 HD632
Тест на диелектрични загуби (tgδ) $U_{\text{max}} 15 \text{ kV } 10000 \text{ pF}$ $U_{\text{max}} 60 \text{ kV } 1000 \text{ pF}$ $U_{\text{max}} 300 \text{ kV } 100 \text{ pF}$ $U_{\text{max}} 800 \text{ kV } 1000 \text{ pF}$	HD632	





VEIKI-VNL Electric Large Laboratories Ltd.

Области на акредитация за изпитване

NAT-1-1251/2015

Продукти	Тествани параметри, обхвати, лимити, бележки	Методи за изпитване (стандарти или нормативни документи)
Изолатори Съглени и керамични изолатори	Тест с чиста и солена мъгла $U_{max} 30kV$	IEC 61442 HD 629.1 HD 629.2 HD632
	Тест на пропълзващи токове $I \leq 1 A$	HD 629.1 IEC 61442 HD 629.2
	Тест на стареене $T = 20-250 \text{ }^\circ\text{C}$; $I \leq 8000 A$ $R = 10 \dots 10000 \mu\Omega$	IEC 61238-1
	Тест с мълниев импулс $U_{lightning} \leq 3600kV_{pk}$	IEC 60060-1 IEC 60060-2 MÄVSZ2180 IEC 60137 IEC 60168 IEC 60383-1 IEC 60383-2 IEC 60797 IEC 61211 NEMA ANSI C29.1 NEMA ANSI C29.2A NEMA ANSI C29.2B NEMA ANSI C29.3 NEMA ANSI C29.4 NEMA ANSI C29.5 NEMA ANSI C29.6 NEMA ANSI C29.7 NEMA ANSI C29.8 NEMA ANSI C29.9 NEMA ANSI C29.10
	Тест с превключващ импулс $U_{switching} \leq 3200kV_{pk}$	IEC 60060-1 IEC 60060-2 IEC 60137 IEC 60168 IEC 60383-2
	Тест с промишлена честота $U_{50Hz} \leq 1400kV_{RMS}$	IEC 60060-1 IEC 60060-2 IEC 60137 IEC 60168 IEC 60383-1 IEC 60383-2 MÄVSZ2180 NEMA ANSI C29.1 NEMA ANSI C29.2B
	Капацитивност, tgδ измерване $U_{max} 15kV 1000pF$ $U_{max} 60kV 100pF$ $U_{max} 300kV 100pF$ $U_{max} 800kV 100pF$	IEC 60137
	Тест на частични разряди $U_{50Hz} \leq 700 kV_{RMS}$; $q \leq 10000 pC$	IEC 60270 IEC 60137

ВЪРНО С
ОРИГИНАЛА





VEIKI-VNL Electric Large Laboratories Ltd.

Области на акредитация за изпитване
NAT-1-1251/2015

Продукти	Тествани параметри, обхвати, лимити, бележки	Методи за изпитване (стандарти или нормативни документи)
Композитни изолатори	Механични тестове опън : 0-300 kN усукване: 0-50 kN (max 0.8m)	IEC 60168 IEC 60383-1 IEC 60797 IEC 60695-75 MÀVSZ2180 NEMA ANSI C29.1 NEMA ANSI C29.2B
	Термо механични тестове 300kN/-30...+50°C	IEC 60383-1 NEMA ANSI C29.2B
	Електро механични тестове 300kN/50kV	IEC 60383-1 NEMA ANSI C29.1 NEMA ANSI C29.2B
	Корона / RIV тест $U_{50\text{Hz}} \leq 700\text{kV}_{\text{RMS}}$ RIV $\leq 88\text{ dB}(\mu\text{V})$	IEC 60168 IEC 60437
	Тест на цинково покритие 5 ... 300 μm	IEC 60168 ISO 1461 IEC 60383-1 MÀVSZ2180
	Проверка на размерите $\leq 5\text{ m}$	IEC 60137 IEC 60168 IEC 60383-1 MÀVSZ2180 NEMA ANSI C29.2B
	Тест с повишена температура $I \leq 8000\text{ A}$	IEC 60137
	Тест на к.с. $I_{th} \leq 100\text{kA}$	IEC 60137
	Тест с мълниев импулс $U_{\text{lightning}} \leq 3600\text{kV}_{\text{pk}}$	IEC 60060-1 IEC 60060-2 IEC 61109 IEC 61952 IEC 62217 EN 50151 IEC 60383-1 IEC 60383-2 IEC 62231 NEMA ANSI C29.12 NEMA ANSI C29.17 NEMAANSIC29.11 IEC 60660
	Тест с превключващ импулс $U_{\text{switching}} \leq 3200\text{ kV}_{\text{pk}}$	IEC 60060-1 IEC 60060-2 IEC 60383-2 IEC 61109 IEC 61952
Тест с промишлена честота $U_{50\text{Hz}} \leq 1400\text{kV}_{\text{RMS}}$	IEC 61109 IEC 61952 IEC 62217 IEC 62231 NEMA ANSI C29.12 NEMA ANSI C29.17 NEMAANSIC29.11 IEC 60060-1 IEC 60060-2 IEC 60383-1	

ВАЖНО С
СЪЩИНАТА



[Handwritten signature]

[Handwritten signature]



VEIKI-VNL Electric Large Laboratories Ltd.

Области на акредитация за изпитване
NAT-1-1251/2015

Продукти	Тествани параметри, обхвати, лимити, бележки	Методи за изпитване (стандарти или нормативни документи)
		IEC 60383-2 IEC 60660
	Тест за частични разряди $U_{STB} \leq 700 kV_{RMS}$, $q \leq 10000 pC$	IEC 60660 IEC 60270
	тест проникване на вода, последвано от диелектричен тест $U \leq 1400 kV_{RMS}$	IEC 60660
	Тест с топлинни цикли -25 °C, +50°C	IEC 60660
	Термо механични тестове 300kN/-30...+50°C	IEC 60660
	Конструктивен тест- Тест на интерфейси и връзки с крайници -30° C, +50°C, 300 kN, 100kV/μsec, 500kV _{RMS}	IEC 61109 IEC 62217 IEC 62231 IEC 61952 NEMAANSIC29.12 NEMAANSIC29.11 NEMAANSIC29.17
	Конструктивен тест - Тест натоварване на монтираната сърцевина $F \leq 300 kN$	IEC 61109 IEC 62231 IEC 61952 NEMAANSIC29.12 NEMAANSIC29.11 NEMAANSIC29.17
	Конструктивен тест - Тест на материала за стрехите и тялото 20mm/kV път на утечка max. 30kV, 8 kg/m ³ Na Cl съдържание Тест на запалимост в тестова камера 50 W и 500 W пламък	IEC 61109 IEC 62217 IEC 62231 IEC 61952 IEC 60068-2-11 IEC 60695-11-10 NEMAANSIC29.12 NEMAANSIC29.11 NEMAANSIC29.17 ISO 868 ISO 4628-1 ISO 4628-4 ISO 4628-5 ISO 4892-1 ISO 4892-2 ISO 4892-3 ISO 7724-3
	Конструктивен тест - Тест на материала за ядрото Проникване на боя (10 mm мостра) Тест на водна разпространение 12 kV на 30mm мостри	IEC 61109 IEC 62217 IEC 62231 IEC 61952 NEMAANSIC29.12 NEMAANSIC29.11 NEMAANSIC29.17
	Тест 5000 часа ускорено стареене 20mm/kV път на утечка max. 30kV, 8 kg/m ³ Na Cl съдържание 50°C, 6500 W ксенонова лампа	IEC /TR 62730 IEC 60068-2-11

ИЗРИЧНО С
СЕРТИФИКАЦИЯ





VEIKI-VNL Electric Large Laboratories Ltd.

Области на акредитация за изпитване
NAT-1-1251/2015

Продукти	Тествани параметри, обхвати, лимити, бележки	Методи за изпитване (стандарти или нормативни документи)
Изолаторни вериги	корона / RIV тест $U_{50\text{Hz}} \leq 700 \text{ kV}_{\text{RMS}}$ $\text{RIV} \leq 88 \text{ dB}(\mu\text{V})$	IEC 60437
Изолаторни съединения	Тест силова дъга: $I \leq 50 \text{ kA}$	MSZ-09-00.0342 IEC 61467
	Тест на връзките Тест на галванизацията $5 \dots 300 \mu\text{m}$	IEC 60372 ISO 1461 ISO 2178
Проводници за въздушни линии и арматура Фазни проводници и OPGW	Проверка на размерите дължина $\leq 5 \text{ m}$ диаметър $\leq 150 \text{ mm}$ тегло $\leq 10 \text{ kg}$	EN 50182 IEC 61089 IEC 62219
	Изпитване на счупване при опън $F \leq 300 \text{ kN}$, $L \leq 14 \text{ m}$ еластичност $F \leq 300 \text{ kN}$, $L \leq 14 \text{ m}$, удължаване $\leq 1 \text{ m}$	EN 50182 IEC 61089 IEC 62219 IEEE 1138
	Тест на пресоване $F \leq 50 \text{ kN}$ Тест на удар енергия $\leq 10 \text{ J}$ Тест на ролка (при 50 m span) $F \leq 50 \text{ kN}$, $v = 14 \text{ m/s}$ Тест на въздушна вибрация $5 \dots 500 \text{ Hz}$	IEC 60794-1-2 IEC 60794-4-20 IEEE 1138
	Gallor тест $0.1 \dots 10 \text{ Hz}$	IEC 60794-4-20 IEEE 1138
	Тест с топлинен цикъл: $-50 \dots +250^\circ\text{C}$ Тест на водно проникване 1 m водна мярка	IEC 60794-1-22 IEC 60794-4-20 IEEE 1138
	Тест на к.с $I \leq 63 \text{ kA}$ Мълниев тест $I \leq 400 \text{ A}$	IEC 60794-1-24 IEEE 1138
	DC измерване на съпротивление $R = 10 \dots 10000 \mu\Omega$	IEC 60468 ASTM B193 ASTM D257
	корона / RIV тест: $U_{50\text{Hz}} \leq 700 \text{ kV}_{\text{RMS}}$, $\text{RIV} \leq 88 \text{ dB}(\mu\text{V})$	IEC 61284
	Тест на пропълзяване $T = 20^\circ\text{C}$, $F \leq 70 \text{ kN}$ пълзене = $0.01 \dots 10 \text{ mm}$	IEC 61395
	Тест на замозатихване: $5 \dots 500 \text{ Hz}$	IEEE 563
	Тест на жици: Проверка на размерите диаметър $\leq 10 \text{ mm}$ Тест на скъсване при опън $F \leq 50 \text{ kN}$ Тест на усукване и увиване скорост: $0.1 \dots 100 \text{ RPM}$	EN 50182 EN 50183 EN 50189 IEC 60104 IEC 60888 IEC 60889 IEC 61089

ВАРМОС
СИМНАЛА



Handwritten signatures and scribbles at the bottom of the page.



Продукти	Тествани параметри, обхвати, лимити, бележки	Методи за изпитване (стандарты или нормативни документи)
	DC измерване на съпротивление $R = 0.5 \dots 1000m\Omega$	IEC 61232 IEC 62004 IEC 62219 ASTM A938 ASTM B230/B230M ASTM B398/B398M
Арматура за въздушни линии	Проверка на размерите $\leq 5 \text{ m}$ тест на галванизацията $5 \dots 300 \mu\text{m}$ Тест на магнитни загуби $I \leq 2000 \text{ A}$	IEC 61284
	Тест топлине цикъ. (в солена мъгла): $T = 20-250 \text{ }^\circ\text{C}$ $I \leq 8000 \text{ A}, I_{sc} \leq 63 \text{ kA}$ $R = 10 \dots 10000 \text{ }\Omega$ Тест на опън, плъзгане, огъване, $F \leq 300 \text{ kN}$ Тест на затягане на болтове $M \leq 200 \text{ Nm}$.	IEC 61284 ANSI/NEMA CC1 ANSI C 119.4
	Корона/RIV тест: $U_{50\text{Hz}} \leq 700V_{\text{RMS}}$ $RIV \leq 88 \text{ dB}(\mu\text{V})$	IEC 61284 ANSI/NEMA CC1
	Тест на к.с. $I \leq 63 \text{ kA}$	STL Procedure 4
	Тест на опън, плъзгане $F \leq 300 \text{ kN}$ Тест на затягане на болтове $M \leq 200 \text{ Nm}$ Диелектричен тест $U_{50\text{Hz}} \leq 10 \text{ kV}$	EN 50483-1 EN 50483-2 EN 50483-3 EN 50483-4 NFC 33-020 NFC 33-040 NFC 33-041
Изолирана арматура за проводници	Тест на страене камера (0,7x0,7x0,7 m) температура = $-40 \dots +100 \text{ }^\circ\text{C}$, влажност = $10 \dots 100\%$ Тест на солена мъгла Съдържание на сол: $1 \dots 10 \text{ kg/m}^3$	EN 50483-2 EN 50483-3 EN 50483-4 EN 50483-6 NFC 33-003 NFC 33-020 NFC 33-040 NFC 33-041
	Електрическо стаене $T = 20-250 \text{ }^\circ\text{C}$; $I \leq 8000 \text{ A}, I_{sc} \leq 63 \text{ kA}$ $R = 10 \dots 10000 \text{ }\mu\Omega$	EN 50483-4 EN 50483-5 NFC 33-004 NFC 33-020
	Тест на плъзгане $F \leq 50 \text{ kN}$ Присъединяване на тежести/клеми към съобщителен кабел $F \leq 10 \text{ kN}$ Тест защита от корозия $5-300 \text{ }\mu\text{m}$ Тест на затягане на болтове на клемите $M \leq 200 \text{ Nm}$ Тест на умора на метала: $10 \dots 300 \text{ Hz}$	IEC 61897
Vibration dampers		

ВНИМАНИЕ С СЕРТИФИКАТА





VEIKI-VNL Electric Large Laboratories Ltd.

Области на акредитация за изпитване
NAT-1-1251/2015

Продукти	Тествани параметри, обхвати, лимити, бележки	Методи за изпитване (стандарти или нормативни документи)
	Тест на характеристика на демпфер 3...300Hz	
Spacers	Корона / RIV тест: $U_{50Hz} \leq 700V_{RMS}$, $RIV \leq 88 \text{ dB}(\mu V)$	IEC 61897 IEC 61284
	Тест на действие на демпфера 3...300Hz	IEEE 664
	Тест защита от корозия 5-300 μm Тест на приплъзване $F \leq 50 \text{ kN}$ Тест на затягане на болтове на клемите $M \leq 200 \text{ Nm}$ Симулиран тест на к.с (пресоване/опън) $F \leq 30/20 \text{ kN}$ Характеризиране на еластичността и свойства на затихване 1...2Hz, 10...500N Тест на умора на метала въздушен: 5...100 Hz/0.1...1 ° Sub-span: 1-10 Hz / 50 mm Тест на ел.съпротивление: 1k Ω ...100M Ω	IEC 61854
	Корона / RIV тест: $U_{50Hz} \leq 700V_{RMS}$, $RIV \leq 88 \text{ dB}(\mu V)$	IEC 61854 IEC 61284
	Проверка на размерите дължина $\leq 5 \text{ m}$ диаметър $\leq 150 \text{ mm}$ тегло $\leq 10 \text{ kg}$ Измерване на съпротивлението $R = 10 \dots 10000 \mu\Omega$ Опън / огъване $F \leq 300 \text{ kN}$	EN 50149
	Проверка на размерите $\leq 5 \text{ m}$ Тест защита от корозия 5-300 μm Тест на опън $F \leq 300 \text{ kN}$ Тест на к.с. $I \leq 63 \text{ kA}$ Електрическо стареене (солена мъгла): $U \leq 24 \text{ kV}$ Тест на умора от вибрации 1 ...5 Hz	RFIDMAIM TE SP IFS 016A RFI DMAIM TE SP IFS 024A RFI DPRIM STF IFS TE064A
Контактен проводник		
Арматура за контактен проводник		

ВАРНО С
СИМПАНА





Продукти	Тествани параметри, обхвати, лимити, бележки	Методи за изпитване (стандарты или нормативни документи)
Оборудване за работа под напрежение working Въздушни средства с изолирана стрела	Диелектричен тест на стрелата: Тестове при $U_0, 2U_0, 3U_0$ Ток на утечка: $1 \mu A/kV$ ($U=200 \div 462 kV$) Тест с превключващ импулс Диелектричен тест на платформата и обшивката платформа: $U=20 kV_{RMS} AC$ обшивка: $U=50 kV_{RMS} AC$ Диелектричен тест на повърхността платформата $U=50 kV_{RMS} AC$ Тестове с НН $U_{DC}=1500V, U_{AC}=1000V$ $I_{max} 3,5 mA$ (до най-долната шпилка) $I_{max}=0,5mA$ (до земя)	IEC 61057 ANSI/SIA A92.2 DIN VDE 0682-742
	Проверка на размерите $\leq 5 m$	IEC 60832-1 IEC 60855-1 IEC 61243-1 IEC 61481 IEC 62193 IEC 61243-3 IEC 61138
Фазоуказатели и сфазиращи устройства	Тест на маркировката	IEC 60832-1 IEC 60855-1 IEC 61243-1 IEC 61481 IEC 62193 IEC 61243-3
	Механични тестове опън, огъване: $F \leq 300 kN$ усукване: $M \leq 200 Nm$	IEC 60832-1 IEC 60855-1 IEC 61243-1 IEC 61481
	Тест на спад	IEC 61481 IEC 62193 IEC 61243-3
	Вибрационен тест $f=5...500Hz$	IEC 61243-1 IEC 61481 IEC 61243-3
	Тест на удар енергия $10 \leq J$	IEC 61481 IEC 61243-3
	Тест на околна среда $T = -40...+100^\circ C$	IEC 61243-1 IEC 61243-3 IEC 61481
	Тест на проникване	IEC 60832-1 IEC 60855-1
	Измерване прага на напрежение Тест на ясна индикация $U \leq 1400 kV$	IEC 60832-1 IEC 60855-1 IEC 61243-1 IEC 61481 IEC 61243-3 IEC 61138
	Тест с повишена температура $U \leq 1400 kV, T \leq 200^\circ C$	IEC 61243-3

ВЯРНО С
ОРИГИНАЛА




VEIKI-VNL Electric Large Laboratories Ltd.

Области на акредитация за изпитване
NAT-1-1251/2015



Продукти	Тествани параметри, обхвати, лимити, бележки	Методи за изпитване (стандарти или нормативни документи)
Каски	Тестове влияние на смущение $U \leq 200kV_{DC}$	IEC 61243-1 IEC 61243-3
	Диелектричен тест с измерване ток на утечка $U \leq 1400kV, I \leq 1A$	IEC 60855-1 IEC 61243-1 IEC 62193 IEC 61243-3
	Проверка на тестовото устройство	IEC 61243-1
	Тест на запалимост	MSZ EN 397
Преносими пожарогасители	Диелектричен тест $U \leq 1200V$	MSZ EN 397
	Диелектричен тест $I_{max} = 500\mu A$	MSZ EN 3-7
Заземяване, Заземители	Механичен тест опън, огъване $F \leq 300kN$ усукване: $M \leq 200Nm$ проверка на размерите $\leq 5m$	IEC 61230 IEC 61219 IEC 61138
	Тест на к.с. $U \leq 120kA$ Тест на маркировката Диелектричен тест $U \leq 100kV_{RMS}$	IEC 61230 IEC 61219 IEC 61230 IEC 61219 IEC 61230 IEC 61219 IEC 61219 IEC 61138
Защитни устройства	Тест силова дъга $I \leq 10kA (0.5s)$	IEC 61482-1-1 IEC 61482-1-2 IEC 61482-2
	Тестове на околната среда за ядрена електроцентрала Кабели Кабелни проникващи елементи	тестове на околната среда Тест за теч Диелектричен тест $1600-36000V 50Hz$ $60-90kV 1/50$ мълничево Тест за съпротивление на изолация SELV/PELV $U: 250V_{DC}; R \geq 500k\Omega$ $U \leq 500V, U: 500V_{DC}; R \geq 1M\Omega$ $U \geq 500V U: 1000V_{DC}; R \geq 1M\Omega$ Тест за съпротивление на изолация $1-4kVDC$ $R \geq 500M\Omega/km$ (6/10-20,8/36 kV) Тест частични разряди Диелектричен тест $45-65Hz; 2U_0/60min$ $0.1Hz; 3U_0/60min$





VEIKI-VNL Electric Large Laboratories Ltd.

Области на акредитация за изпитване
NAT-1-1251/2015

Продукти	Тествани параметри, обхвати, лимити, бележки	Методи за изпитване (стандарти или нормативни документи)
Клас -1E мотори	Симулация на работна заобикаляща среда: тест топлинен цикъл температура: 20 ÷ 100 °C термично стареене температура: 20 ÷ 250 °C	IEEE 317
	Тестове на натоварване: Тест свръхток за кратко време IkA-150kA/lsec Динамичен тест на късо съединение I max=370 kA Термичен тест на късо съединение I kA÷150kA/lsec	IEEE 317 MSZ EN 60439-1
	DBE симулация: температура: 300 °Cmax налягане: 6 barmax Тест на потапяне Post LOCA condition	IEEE 317 IEEE 323
	Симулация на работна заобикаляща среда: термично стареене температура: 20 ÷ 250 °C DBE симулация: температура: 300 °Cmax налягане: 6 barmax Химикали Тест на потапяне Post LOCA condition	IEEE 334 IEEE 323
	Функционални тестове Термично стареене Циклично стареене Тест налягане LOCA симулация: температура: 300 °Cmax налягане: 6 barmax Химикали Тест на потапяне Post LOCA condition	IEEE 382 IEEE 323
Безопасност, свързани с моторно управлявани устройства		
Клас -1E кабели и съединители	Функционални тестове Термично стареене DBE симулация: температура: 040 °Cmax налягане: 6 barmax Химикали Тест на потапяне Post LOCA condition	IEEE 383 IEC 60502-1
Клас -1E съединители	Функционални тестове Продължителни тестове Тест съпротивление изолация Диелектричен тест Тест на връзките Механичен тест Ускорено стареене Тест топлинен цикъл DBE симулация:	IEEE 572 IEEE 323 IEEE 572 IEC 60502-1






VEIKI-VNL Electric Large Laboratories Ltd.

Области на акредитация за изпитване
NAT-1-1251/2015


Продукти	Тествани параметри, обхвати, лимити, бележки	Методи за изпитване (стандарти или нормативни документи)
	температура: 340 °C _{max} налягане: 6 bar _{max} химикали Тест на потапяне Post LOCA condition	

Областите на акредитацията, дадени в този документ, са идентични с тези, издадени от Унгарският Акредитационен комитет като приложението на NAT-1-1251 / 2015 на сертификата за акредитация.



Стр: 18 от 18





Инструкция за транспорт, съхранение, монтаж и експлоатация, безопасност

Съдържание

1.	Представяне	2
1.1.	Представяне на продукта	2
1.2.	Област на приложение.....	2
1.3.	Условия на приложение.....	2
1.4.	Експлоатация.....	2
2.	Техническите изисквания за продукта / технически параметри / методи за изпитване:	3
3.	Начин на монтаж.....	3
4.	Изпитване за съответствие и качество	3
5.	Опаковка, складиране, маркировка	3
6.	Безопасност на труда и санитарни норми.....	4
7.	Пожарна безопасност и защита на околната среда.....	4
8.	Правилници и стандарти	4
9.	Гаранции.....	4





(

(

1997-1998
1998-1999
1999-2000
2000-2001

1. Представяне

Производител: NYÍR-MIX-TRADE
Industrial Service and Commercial Ltd.
адрес: 4461 Nyírtelek, Bethlen Gábor u 1/a, Hungary

Дистрибутор: КОНТРАГЕНТ 35 ЕООД

адрес: 6000 Стара Загора, ул. Индустриална, България

1.1. Представяне на продукта

Типовете SMB-24/O, SBH 24, SMH 24/B и SGT 24-2/B/CEZ са композитни изолатори с фитинги, подходящи за въздушни електропроводи, които осигуряват снабдяването с енергия за електрическите системи на електроснабдителните дружества за 25kV. Техните геометрични, електрически и механични параметри, както и тяхната продължителност на живот отговарят на изискванията, предоставени ни от електроснабдителните дружества.

1.2. Област на приложение

Типовете SMB-24/O, SBH 24, SMH 24/B и SGT 24-2/B/CEZ композитни изолатори са подходящи за употреба на открито, както и за използване на закрито. Благодарение на геометричните си размери тези изолатори са напълно подходящи за подмяна на остарелите изолатори (инсталирани по-рано за подобна цел), или да бъдат инсталирани в нови поддържащи системи.

1.3. Условия на приложение

Типовете SMB-24/O, SBH 24, SMH 24/B и SGT 24-2/B/CEZ композитни изолатори не изискват никаква специална защита от метеорологичните условия; суровината е разработена за използване на открито, която също така е защитена от UV радиация. Също така изолаторите са проектирани да бъдат защитени от атмосферни токове (дизайн на стрехите, път на утечка и т.н.).


Освен това, металните фитинги, използвани за сглобяване на изолаторите "създават свои електрически полета, така че те автоматично стават защитни приспособления в случай на късо съединение.

Изолаторите произведени от силикон имат висока електрическа и механична устойчивост; силиконовата обвивка не може да абсорбира влага което се дължи на суровината и благоприятният дизайн

1.4. Експлоатация

Годността на изолаторът за употреба трябва да се проверява чрез визуална инспекция на годишна база. Тя не изисква никаква поддръжка.

Ако има някакво извънредно повърхностно замърсяване на изолатора може да се измива с леко алкални почистващи препарати (повърхността на силикона е с висока химическа устойчивост, тя е с отблъскваща повърхност), също така металните фитинги могат да се почистват с леко алкални почистващи препарати; избягвайте използването



(

(

1951
1952
1953
1954
1955
1956
1957
1958
1959
1960
1961
1962
1963
1964
1965
1966
1967
1968
1969
1970
1971
1972
1973
1974
1975
1976
1977
1978
1979
1980
1981
1982
1983
1984
1985
1986
1987
1988
1989
1990
1991
1992
1993
1994
1995
1996
1997
1998
1999
2000
2001
2002
2003
2004
2005
2006
2007
2008
2009
2010
2011
2012
2013
2014
2015
2016
2017
2018
2019
2020
2021
2022
2023
2024
2025

на киселинни разтворители или препарати, те могат да повредят горещо цинковани повърхности

2. Техническите изисквания за продукта / технически параметри / методи за изпитване:

Типовете SMB-24/O, SBH 24, SMH 24/B и SGT 24-2/B/CEZ композитни изолатори трябва да отговарят на общите изисквания на съответните международни стандарти, които са определени със следните стандарти:

IEC 61109:2008
IEC 61952:2008
IEC 60383-2:1993
IEC 60060-1:1989
IEC 61466-1
ISO EN 1461

Акредитираната VEIKI-VNL Villamos Nagylaboratóriumok Kft. (VEIKI-VNL електрическа лаборатория ООД) (1158 Budapest, улица Vasgolyó 04.02, Унгария) е проверила съответствието на съответните стандартизационни изисквания.

3. Начин на монтаж

По време на монтажа на изолаторите не трябва да се пускат на земята, трябва да се използва предпазна опаковка или изолаторите трябва да бъдат поставени на пластмасово или на защитно фолио и т.н.

Монтажните въжета за не трябва да бъдат прикрепени към стрехите на изолаторът. Ако се използват подечни съоръжения уверете се, че не допират нито натискат изолаторите. Не използвайте повдигащи въжета около изолаторите.

По време на изтегляне на проводниците не използвайте съоръжения или метод, който може да доведе до огъване или усукване на изолатора

При никакви обстоятелства не привързвайте проводниците чрез завъртане около изолатора.

Изолаторите не трябва да се завъртат по време на изтеглянето на проводниците със болтовете за затягане.


Уверете се, че опънатите проводници обхващат целия фитинг на изолатора, без извивки.

Изолаторите не трябва да бъдат подложени на натоварване по време на монтажа, използват се необходими приспособления.

4. Изпитване за съответствие и качество

Дружеството осъществява контрол на процесите, като провеждането на заключителния контрол на качеството и окачествяването на типове SMB-24/O, SBH 24, SMH 24/B и SGT 24-2/B/CEZ в съответствие с нормативните изисквания на "Ръководство на процедурните инструкции" която е част от системата за контрол на качеството NYÍR-





MIX-TRADE Kft. " и е в сила. Като резултат на това, издадения продукт отговаря на изискванията на стандартите и регламентите, посочени в точка 2.

Преди доставка се проверява пратката и се окачествяват от производителя и при поискване, тя се извършва в присъствието на клиента или негов представител.

Също така, трябва да се извърши Изпитване на качеството на продукта, ако има някаква промяна в технологията на производство, в размерите или в използваните материали.

5. Опаковка, складиране, маркировка

Изолаторите трябва винаги да се съхраняват в оригиналната им опаковка.

Кутиите или дървени каси трябва да се съхраняват на място, където няма масло, вода или друго замърсяване на повърхността; трябва да се осигури контрол на гризачи.

Изолаторите не трябва да бъдат транспортирани свободно по пода, или вързани с въжета или вериги.

Никога не поставяйте друг материал или оборудване на изолаторите.

Изолаторите трябва да се транспортират само до мястото за монтаж, когато те действително ще се инсталират.

Изолаторите са опаковани в картонени кутии или дървени каси.

Маркировката върху кутията: Име на фирмата, адрес, вид изолатор, подпис на отдела за качествен контрол. На европалет се поставят и се опаковат по сто картонени кутии .

Самите продукти са маркирани със знаци, отнасящи се до производството, които трябва да се тълкуват, както следва: име на производителя, тип изолатор, година на производство, месеца на производство.

6. Безопасност на труда и санитарни норми

Продуктите не са запалими и не са вредни за околната среда. При подходящи условия на употреба те не са опасни от аспектите на безопасността на труда, следователно не се изисква информационен лист за безопасност.

7. Пожарна безопасност и защита на околната среда

Степента на пожарната безопасност на продукта е: "D" - средно запалим.

Излезли от употреба продукти не са опасни от аспектите на околната среда, обаче, те трябва да бъдат транспортирани селективно, заедно със съответните документи, като промишлени отпадъци

8. Правилници и стандарти


Типовете SMB-24/O, SBH 24, SMH 24/B и SGT 24-2/B/CEZ като продукти са предмет на регламентите, изброени в раздел 2.

9. Гаранции

Производителя оферира 5 години гаранция на типовете SMB-24/O, SBH 24, SMH 24/B и SGT 24-2/B/CEZ

Производителя също така оферира 40 години експлоатационна дълготрайност на техните композитни изолатори.





Приложение 3 към Техническото предложение
За обособена позиция 3




СРОКОВЕ ЗА ДОСТАВКА

№ по ред	Наименование на материала	Минимален размер на партида, бр.	Количества със срок на доставка до 7 (седем) календарни дни, бр.	Количества със срок на доставка в рамките на 1 (един) календарен месец, бр.
1	Носещ композитен изолатор, 20 kV, OM	100	300	1 000

Дата 13.06.2016 г.

ПОДПИС И ПЕЧАТ:


Станчо Пантов
Управител



1950
1951
1952

Приложение 4 към Техническо предложение
За обособена позиция 3

ОПАКОВКА

SAP № на стоката	Наименование на стоката	Възложител*	Участник**			
		Минимален размер на партида, бр.*	Вид опаковка	Брой на стоката в опаковка	Размери на опаковката (дхвхш), см.	Брутно тегло кг.
***** *****	Носец композитен изолатор, 20 kV, OM	100	Дървена каса	100	880/500/880	240

*Определена съгласно вътрешните изисквания на Възложителя
**Попълват се задължително от всеки кандидат


Всички изисквания, свързани с опаковка, маркировка, съхранение и транспортиране, които не са посочени в таблицата по-горе или в отделен текст под нея, следва да бъдат изпълнени съгласно изискванията на техническите спецификации

Дата 13.06.2016 г.

ПОДПИС И ПЕЧАТ:

Станчо Дялмов
Управител





ПРОЕКТ НА КОНКРЕТЕН ДОГОВОР

Днес, 2016 г. (дата на сключване), в град София, Република България, между страните:

(1) **"ЧЕЗ РАЗПРЕДЕЛЕНИЕ БЪЛГАРИЯ" АД**, със седалище и адрес на управление: Република България, гр. София 1784, Столична община, район "Младост", бул. „Цариградско шосе“ № 159, БенчМарк Бизнес Център, вписано в Търговски регистър при Агенцията по вписванията с ЕИК: 130277958, ИН по ЗДДС: BG 130277958, Банкова сметка: код: UNCRBGSF, сметка: BG43 UNCR 7630 1002 ERPV UL, при банка: Уникредит Булбанк, представлявано от
....., наричано за краткост **"ВЪЗЛОЖИТЕЛ"**, от една страна

и

(2), със седалище и адрес на управление: ..., вписано в Търговски регистър при Агенция по вписванията с ЕИК: .../вписано в регистъра БУЛСТАТ при Агенция по вписванията с БУЛСТАТ № ..., представлявано от -, наричано за краткост **"ИЗПЪЛНИТЕЛ"**, от друга страна,

в резултат на проведен вътрешен конкурентен избор за сключване на договор за обществена поръчка въз основа на рамково споразумение при условията и по реда на приложимия ЗОП (обн. ДВ бр. .../ ... г., в сила от ...), с реф. № PPD и предмет: «...», както и въз основа на сключено Рамково споразумение № .../ ... г. в резултат на предходна процедура за възлагане на обществена поръчка с реф. № PPD 16-051 и предмет: „Доставка на изолатори“, проведена при условията и по реда на отменен ЗОП (обн. ДВ бр. 28/ 06.04.2004 г., отм. ДВ бр. 13/ 16.02.2016 г., в сила до 15.04.2016 г.), и на основание чл. във връзка с § ... от ПЗР на ЗОП (в сила от ... г.), се сключи настоящият договор за следното:

вътрешен конкурентен избор

1. ПРЕДМЕТ НА ДОГОВОРА

1.1. Съгласно условията на настоящия договор и последващите поръчки за доставка, **Изпълнителят** се задължава да доставя и продава, а **Възложителят** да приема и купува стоки, представляващи:, описани по вид и количество в **Приложение 1** от настоящия договор и отговарящи на техническите изисквания (характеристики) от **Приложение 2** на рамковото споразумение. За целите на договора и за краткост описаните стоки от **Приложение 1**, ще бъдат наричани по-долу **"СТОКА"**.

1.2. Стоката, предмет на настоящия договор, се доставя и купува по поръчки, генерирани през SAP и отправени от **ВЪЗЛОЖИТЕЛЯ** до **ИЗПЪЛНИТЕЛЯ**. **ВЪЗЛОЖИТЕЛЯТ** не е длъжен да поръчва стока по предмета на договора всеки месец, нито да поръча, приеме и закупи цялото прогнозно количество от стоката през срока на действие на договора. **ВЪЗЛОЖИТЕЛЯТ** ще поръчва само толкова стока, колкото му е необходима според неговата готовност. В случай, че **ВЪЗЛОЖИТЕЛЯТ** не поръча и закупи цялото прогнозно количество от стоката за срока на договора, той няма да дължи и заплаща обезщетения или компенсации от каквото и да е естество в полза на **ИЗПЪЛНИТЕЛЯ**. В поръчката се включват данни за вида на стоката, конкретните количества, единична и обща цена, срок и място за доставка. Местата за доставка на стоката по предмета на договора са складове на **ВЪЗЛОЖИТЕЛЯ**, находящи се на територията на страната в следните населени места: гр. София, гр. Враца, гр. Левски и гр. Дупница.

1.3. Предаването на стоката се извършва в посочения в поръчката склад с приемно - предавателен протокол, двустранно подписан от страните по този договор или от техни надлежно упълномощени представители. Приемно-предавателният протокол се изготвя в 3 (три) еднообразни екземпляра в съответствие с образеца от **Приложение 3** към договора, като един остава за **ИЗПЪЛНИТЕЛЯ** и два се предават на **ВЪЗЛОЖИТЕЛЯ**, заедно с документите, описани в **Приложение 5** към т. 4.2 от настоящия договор.

1.4. (1) Протоколът по т. 1.3. се подписва и от подизпълнителя, ако в поръчката по т. 1.2 са включени стоки, за доставка на които **ИЗПЪЛНИТЕЛЯТ** е сключил договор за подизпълнение, съгласно т. 4.10. от договора.

(2) Алинея (1) не се прилага, ако **ИЗПЪЛНИТЕЛЯТ** представи на **ВЪЗЛОЖИТЕЛЯ** доказателства, че договорът за подизпълнение е прекратен, или доставката на стока или част от нея не е възложена на подизпълнителя.

1.5. Собствеността и рискът от погиването и повреждането на стока преминават върху **ВЪЗЛОЖИТЕЛЯ** с подписването на приемно-предавателния протокол по т. 1.3 по-горе.

C.

()

2. ЦЕНА И НАЧИН НА ПЛАЩАНЕ

2.1. (1) Единичните цени на стоката, предмет на договора, са описани в **Приложение 1**, неразделна част от него. Единичната цена за всеки вид стока, посочена в **Приложение 1** към настоящия договор, не може да бъде по-висока от базовата единична цена за съответната стока по сключеното рамково споразумение.

(2) При надлежно и своевременно осъществяване предмета на договора **ВЪЗЛОЖИТЕЛЯТ** ще заплаща на **ИЗПЪЛНИТЕЛЯ** поръчаната по реда на т. 1.2 и приета по реда на т. 1.3 стока по единични цени от **Приложение 1**. При фактурирането се начислява дължимият в момента ДДС според законодателството на Република България. Единичните цени, по които се плаща стоката, са определени до франко складове на **ВЪЗЛОЖИТЕЛЯ**, посочени в т. 1.2 по-горе, като включват всички разходи: транспорт, такси, застраховки, опаковка, документация и всички други съпътстващи доставката на стоката разходи.

2.2. **ВЪЗЛОЖИТЕЛЯТ** се задължава да заплаща поръчаната по реда на т. 1.2. и приета по реда на т. 1.3. стока чрез банкови преводи по банкова сметка на **ИЗПЪЛНИТЕЛЯ**, извършени в срок до **60 (шестдесет) календарни дни**, считано от датата на издаване и предоставяне от **ИЗПЪЛНИТЕЛЯ** на **ВЪЗЛОЖИТЕЛЯ** на оригинална фактура за стойността на конкретната доставка и документите, посочени в т. 4.2 от договора, които придружават стоката. Във фактурата трябва да са посочени: № и дата на договора, № и дата на рамковото споразумение, № и дата на приемно-предавателния протокол по т. 1.3 и № на поръчката за доставка. **ИЗПЪЛНИТЕЛЯТ** е длъжен да представи на **ВЪЗЛОЖИТЕЛЯ** издадената фактура и документите, които придружават стоката, най-късно в срок до **5 (пет) дни**, считано от датата на издаването на фактурата, като при забава за представяне на фактура и придружаващите стоката документи, срокът за плащане се удължава съответно със срока на забавата.

2.3. Максималната (обща) стойност на договора е в размер на (.....) лева без ДДС. Независимо от това дали срокът на договора по т. 3.1 е изтекъл или не, при достигане на максималната стойност по тази точка, договорът се прекратява автоматично, без която и да е от страните да дължи уведомление или предизвестие на другата страна.

2.4. **ВЪЗЛОЖИТЕЛЯТ** извършва окончателното плащане по договор за обществена поръчка, за който има сключени договори за подизпълнение, след като получи от **ИЗПЪЛНИТЕЛЯ** доказателства, че е заплатил на подизпълнителите всички работи, приети по реда на т. 5.7.

2.5. Условието по предходната т. 2.4. не се прилага в случаите по т. 5.8 по-долу.

3. СРОКОВЕ

3.1. Договорът се сключва за срок от (.....) месеца, считано от датата на влизането му в сила.

3.2. Съответните срокове за доставка на съответните максимални количества от стоката са посочени в **Приложение 2** към договора.

3.3. Срокът за доставка по предходната т. 3.2 тече от датата на поръчката по т. 1.2.

3.4. **ВЪЗЛОЖИТЕЛЯТ** има право да поръча едновременно от всички видове стоки, предмет на договора.

3.5. Независимо от това колко вида стоки са поръчани едновременно, **ИЗПЪЛНИТЕЛЯТ** е длъжен да достави поръчаните му стоки в уговорения срок от датата на поръчката, ако за всеки от поръчаните видове стоки е спазено съответното максималното количество, посочено в приложението към т. 3.2. от настоящия договор.

3.6. В случай, че в поръчката са включени количества, по-големи от договорените максимални по приложението към т. 3.2., за количеството над максималното, това обстоятелство ще бъде посочено текстово в съответната поръчка изпратена към **ИЗПЪЛНИТЕЛЯ**. С потвърждението на поръчката, **ИЗПЪЛНИТЕЛЯТ** вписва в същата очаквана дата за доставка, която се отнася само за количествата над максималните, посочени в приложението към т. 3.2, като **ИЗПЪЛНИТЕЛЯТ** е длъжен да достави уговореното максимално количество приложението към по т. 3.2 в **30-дневен срок** от датата на поръчката.

4. ПРАВА И ЗАДЪЛЖЕНИЯ НА ИЗПЪЛНИТЕЛЯ

4.1. **ИЗПЪЛНИТЕЛЯТ** е длъжен да достави стоката във вид, качество и с технически показатели, отговарящи на техническите изисквания, определени в **Приложение 2** от Рамково споразумение №/....., сключено между същите страни, и в съответствие с регламентите, определени в настоящия договор.

4.2. **ИЗПЪЛНИТЕЛЯТ** е длъжен да достави стоката, комплектована с документите, описани в **Приложение 5**, неразделна част от настоящия договор.

4.3. **ИЗПЪЛНИТЕЛЯТ** се задължава да уведоми писмено **ВЪЗЛОЖИТЕЛЯ** най-малко два дни преди изпращането на стоката за очакваната дата на пристигането ѝ в местоизпълнението /местоназначението/, посочено в съответната поръчка, чрез факс съобщение или съобщение на

(

(

електронна поща. Неизпълнението на това задължение освобождава **ВЪЗЛОЖИТЕЛЯ** от забава за приемането на стоката.

4.4. ИЗПЪЛНИТЕЛЯТ отговаря пред **ВЪЗЛОЖИТЕЛЯ**, ако трети лица предявят правото си на собственост или други права по отношение на стоката, които могат да бъдат противопоставени на **ВЪЗЛОЖИТЕЛЯ**.

4.5. ИЗПЪЛНИТЕЛЯТ е длъжен да върне на **ВЪЗЛОЖИТЕЛЯ** платената цена заедно с лихвите, както и да заплати разносните по договора в случаите, когато се докаже, че продадената стока принадлежи изцяло или отчасти на трето лице, като в тези случаи **ВЪЗЛОЖИТЕЛЯТ** има право да развали договора по т. 9.1., ал. (1).

4.6. ИЗПЪЛНИТЕЛЯТ се задължава да определи свой представител за предаване на стоката по т. 1.1. с приемно-предавателния протокол по т. 1.3.

4.7. ИЗПЪЛНИТЕЛЯТ е длъжен да замени дефектната или неотговаряща на изискванията стока, констатирано в съответствие с т. 5.2. или т. 6.5. на договора, в сроковете, определени в договора.

4.8. ИЗПЪЛНИТЕЛЯТ има право да получи цената на поръчаната, реално доставена и приета стока, съгласно условията на настоящия договор.

4.9. При изпълнението на настоящият договор **ИЗПЪЛНИТЕЛЯТ** няма да използва/ще използва следния/те подизпълнител/и (попълва се при сключване на договора, ако участникът, определен за изпълнител е декларирал в заявлението си, че при изпълнение на договора ще използва подизпълнители) за изпълнение на (посочват се видовете работи, които ще се изпълняват от подизпълнителя/ите), представляващи(.....)% от общата стойност на поръчката (попълва се съобразно декларацията от заявлението на участника).

4.10. ИЗПЪЛНИТЕЛЯТ сключва договор за подизпълнение с подизпълнителите, посочени в офертата, в срок до дни, считано от датата на сключване на настоящия договор, и в срок до три дни от датата на сключване изпраща оригинален екземпляр от договора за подизпълнение на **ВЪЗЛОЖИТЕЛЯ**.

4.11. ИЗПЪЛНИТЕЛЯТ няма право да възлага изпълнението на една или повече от работите, включени в предмета на договора, на лица, които не са посочени като негови подизпълнители в т. 4.9 по-горе, и с които не е сключен и представен на **ВЪЗЛОЖИТЕЛЯ** договор за подизпълнение.

4.12. ИЗПЪЛНИТЕЛЯТ има право да замени подизпълнителя/ите по т. 4.9, когато:

а) За подизпълнителя/ите е налице или възникне обстоятелство чл. 47, ал. 1 и ал. 5 от ЗОП;

б) Подизпълнителя/ите не отговарят на нормативно изискване за изпълнение на работите, включени в предмета на договора за подизпълнение;

в) Договорът за подизпълнение е прекратен по вина на подизпълнителя/ите, включително ако подизпълнителя/ите превъзлагат една или повече работи, включени в предмета на договора за подизпълнение.

4.13. ИЗПЪЛНИТЕЛЯТ е длъжен да прекрати договор за подизпълнение, ако по време на изпълнението му възникне обстоятелство по чл. 47, ал. 1 и ал. 5 от ЗОП, както и ако подизпълнителят превъзлага една или повече работи, включени в предмета на договора за подизпълнение.

4.14. В случаите по т. 4.12 и т. 4.13, **ИЗПЪЛНИТЕЛЯТ** сключва нов договор за подизпълнение или допълнително споразумение към договор за подизпълнение и изпраща оригинален екземпляр на **ВЪЗЛОЖИТЕЛЯ** в срок до три дни от датата на сключване, заедно с доказателства за липса на обстоятелствата по чл. 47, ал. 1 и ал. 5 от ЗОП за подизпълнителя.

4.15. Сключване на договор за подизпълнение или на допълнително споразумение към договор за подизпълнение не освобождава **ИЗПЪЛНИТЕЛЯ** от отговорността му за изпълнение на настоящия договор. Използването на подизпълнител/и не изменя задълженията на **ИЗПЪЛНИТЕЛЯ** по договора. **ИЗПЪЛНИТЕЛЯТ** отговаря за действията на подизпълнителя/ите като за свои действия.

4.16. Приложимите клаузи на договора са задължителни за изпълнение от подизпълнителя/ите.

4.17. Подизпълнителите нямат право да превъзлагат една или повече от дейностите, които са включени в предмета на договора, за подизпълнение.

4.18. Доставка на стоки, материали или оборудване, необходими за изпълнението на обществената поръчка, не се счита за наемане на подизпълнител, когато такава доставка не включва монтаж, както и сключването на договори за услуги, които не са част от настоящия договор за обществена поръчка, съответно - от договора за подизпълнение.

5. ПРАВА И ЗАДЪЛЖЕНИЯ НА ВЪЗЛОЖИТЕЛЯ

5.1. ВЪЗЛОЖИТЕЛЯТ се задължава да определи свой представител за приемане на стоката по т. 1.1. с приемно-предавателния протокол по т. 1.3.

5.2. (1) ВЪЗЛОЖИТЕЛЯТ провежда входящ контрол за качество на доставената стока с цел установяване на съответствието ѝ с изискванията, посочени в настоящия договор и приложенията към него. За проведения входящ контрол **ВЪЗЛОЖИТЕЛЯТ** изготвя протокол.

(2) При установяване на недостатъци по време на входящия контрол, **ВЪЗЛОЖИТЕЛЯТ** е длъжен писмено да уведоми **ИЗПЪЛНИТЕЛЯ** в срок до **10 /десет/ дни** от датата на протокола по ал. (1). В

C

(

писменото уведомление по предходното изречение **ВЪЗЛОЖИТЕЛЯТ** описва недостатъците (дефектите) на доставената стока и начинът за отстраняването им. **ИЗПЪЛНИТЕЛЯТ** е длъжен да прегледа уведомлението с констатациите на **ВЪЗЛОЖИТЕЛЯ** за недостатъци (дефекти) на стоката и да го уведоми писмено (по факс или на електронна поща) за това дали приема констатациите - съответно предложеният начин за отстраняване на недостатъците (дефектите) или не ги приема. **ИЗПЪЛНИТЕЛЯТ** следва да изпълни задължението си за уведомяване по предходното изречение в срок до **1 /един/ работен ден** от датата на получаване на уведомлението на **ВЪЗЛОЖИТЕЛЯ** за резултатите от входящия контрол. В случай, че **ИЗПЪЛНИТЕЛЯТ** не уведоми **ВЪЗЛОЖИТЕЛЯ** за решението си относно констатациите от входящия контрол в срока по предходното изречение, се счита, че не ги приема, вследствие на което **ВЪЗЛОЖИТЕЛЯТ** пристъпва към съставянето на констативен протокол по ал. (3). В случай че **ИЗПЪЛНИТЕЛЯТ** приеме констатациите и предложенията на **ВЪЗЛОЖИТЕЛЯ**, констативен протокол по ал. (3) не се съставя, а **ИЗПЪЛНИТЕЛЯТ** е длъжен да отстрани констатираните недостатъци (дефекти) в срок до **15 /петнадесет/ календарни дни**, считано от датата на писменото им приемане. В случай, че **ИЗПЪЛНИТЕЛЯТ** не приеме констатациите и предложенията на **ВЪЗЛОЖИТЕЛЯ**, последният го уведомява писмено за дата, час и място за съставяне на констативен протокол по ал. (3). Писменото уведомление за съставянето на констативен протокол по ал. (3) се изпраща на **ИЗПЪЛНИТЕЛЯ** не по-късно от **три дни** преди посочената в уведомлението дата за съставяне на протокола.

(3) При отказ на **ИЗПЪЛНИТЕЛЯ** да приеме констатациите на **ВЪЗЛОЖИТЕЛЯ** относно недостатъците (дефектите) на стоката и начина на тяхното отстраняване по предходната алинея, страните по договора съставят и подписват констативен протокол, в който се описват установените недостатъци, начинът и срокът за тяхното отстраняване. Срокът за отстраняване на недостатъците (дефектите) на стоката не може да бъде по-дълъг от **15 /петнадесет/ календарни дни**.

(4) Неявявяването на **ИЗПЪЛНИТЕЛЯ** за съставяне и подписване на констативния протокол по предходната алинея не го освобождава от отговорност. В този случай констативният протокол се съставя само от представители на **ВЪЗЛОЖИТЕЛЯ** и се изпраща на **ИЗПЪЛНИТЕЛЯ** по факс или електронна поща за изпълнение. В този случай срокът за отстраняване на недостатъците, посочен в констативния протокол, започва да тече от датата на изпращането на протокола на **ИЗПЪЛНИТЕЛЯ**.

(5) При съставянето на констативния протокол по ал. (3), респективно по ал. (4), страните отчитат уговореното в т. 5.3. от договора.

5.3. При установяване на недостатъци (дефекти) на стоката по реда на т. 5.2. или т. 6.5. от договора **ВЪЗЛОЖИТЕЛЯТ** има следните алтернативни права:

(1) да иска замяна на дефектната или неотговаряща на изискванията стока с нова за сметка на **ИЗПЪЛНИТЕЛЯ**; или

(2) да задържи стоката и да иска отбив от цената; или

(3) да откаже да приеме стоката или да върне приетата, но дефектна или неотговаряща на изискванията стока, съответно да не я заплати или ако вече е заплатена, да иска връщането на платената за нея цена.

5.4. При доставка на дефектна стока или стока, която не отговаря на изискванията на **ВЪЗЛОЖИТЕЛЯ**, констатирано в съответствие с т. 5.2. или т. 6.5., и в случай, че **ИЗПЪЛНИТЕЛЯТ** не отстрани недостатъците, съответно не замени дефектната стока с качествена в уговорените срокове, то **ВЪЗЛОЖИТЕЛЯТ** има право да предприеме действия за отстраняване на недостатъците от трета страна или да ги отстрани сам, за сметка на **ИЗПЪЛНИТЕЛЯ**. В този случай **ВЪЗЛОЖИТЕЛЯТ** има право на неустойката по т. 7.2.

5.5. В случаите на т. 5.3., **ВЪЗЛОЖИТЕЛЯТ** може да приеме неотговарящата на изискванията или дефектна стока на отговорно пазене, като вземе всички възможни мерки за безопасното ѝ съхранение за максимален срок от **един месец**.


5.6. **ВЪЗЛОЖИТЕЛЯТ** е длъжен, съгласно условията на този договор, да изплати на **ИЗПЪЛНИТЕЛЯ** договорената цена за поръчаната, реално доставена и приета стока.

5.7. **ВЪЗЛОЖИТЕЛЯТ** приема изпълнението на дейност по договора за обществена поръчка, за която **ИЗПЪЛНИТЕЛЯТ** е сключил договор за подизпълнение, в присъствието на **ИЗПЪЛНИТЕЛЯ** и на подизпълнителя.

5.8. При приемането на работата **ИЗПЪЛНИТЕЛЯТ** може да представи на **ВЪЗЛОЖИТЕЛЯ** доказателства, че договорът за подизпълнение е прекратен, или работата или част от нея не е извършена от подизпълнителя.

6. ГАРАНЦИИ И РЕКЛАМАЦИИ

6.1. При подписване на настоящия договор **ИЗПЪЛНИТЕЛЯТ** представя гаранция за изпълнение на стойност от (.....) лева под формата на паричен депозит по сметка на **ВЪЗЛОЖИТЕЛЯ**, както следва: SWIFT (BIC): UNCRBGSF; Банкова сметка (IBAN) в лева: BG43 UNCR 7630 1002 ERPB UL; при банка: Уникредит Булбанк или под формата на безусловна и неотменяема банкова гаранция, издадена в полза на **ВЪЗЛОЖИТЕЛЯ** със срок на валидност /...../ месеца или под др. форма, предвидена в приложимият ЗОП



съгласно § 19 от ПЗР на ЗОП (обн. ДВ бр. 13/ 16.02.2016 г., в сила от 15.04.2016 г.) на посочената по-горе стойност и за посочения по-горе в настоящата точка срок на валидност.

6.2. (1) Гаранцията за изпълнение ще компенсира **ВЪЗЛОЖИТЕЛЯ** за всякакви вреди и загуби, причинени вследствие виновно неизпълнение/забава на договора (задължения по договора) от страна на **ИЗПЪЛНИТЕЛЯ**, както и за произтичащите от тях неустойки. В случай, че претърпените вреди на **ВЪЗЛОЖИТЕЛЯ** са в по-голям размер от размера на гаранцията за изпълнение по предходната точка, **ВЪЗЛОЖИТЕЛЯТ** има право да потърси обезщетение или неустойка по общия съдебен ред пред компетентния български съд.

(2) За неуредените условия по отношение на гаранцията за изпълнение и в частност за попълването и при усвояване на суми от нея се прилага съответно Раздел 6 (в частност т. 6.5) от рамковото споразумение.

6.3. (1) Гаранцията за изпълнение или неинкасираната част от нея ще бъде освободена от **ВЪЗЛОЖИТЕЛЯ** и върната на **ИЗПЪЛНИТЕЛЯ** в срок до **1 /един/ месец** след изтичане на срока на договора, съответно след прекратяването му на друго правно основание без вина на **Изпълнителя**, ако изпълнението е надлежно, освен ако гаранцията за изпълнение не е усвоена изцяло или частично поради неизпълнение или забава за изпълнение на договорни задължения и произтичащите от това обезщетения и неустойки.

(2) За срока, през който гаранцията за изпълнение е престояла законосъобразно при **ВЪЗЛОЖИТЕЛЯ**, последният не дължи лихва. При гаранции за изпълнение под формата на банкова гаранция или др. предвидени в приложимия ЗОП, **Възложителят** няма да дължи и заплаща на **Изпълнителя** никакви разходи и такси във връзка с учредяването и поддържането на банковата гаранция или др. вид гаранция (застраховка или др.), за времето през което тя законно е престояла при него.

6.4. Гаранционният срок на закупената стока е месеца, считано от датата на подписването на приемно-предавателния протокол за приемането ѝ в склада на **ВЪЗЛОЖИТЕЛЯ** при спазване на указанията за съхранение, монтаж и експлоатация на производителя.

6.5. (1) По всяко време от действието на договора, **ВЪЗЛОЖИТЕЛЯТ** има право да проверява доставената стока, която не е в режим на експлоатация, за наличие на скрити недостатъци. Проверката по предходното изречение се извършва от служители на **ВЪЗЛОЖИТЕЛЯ**, притежаващи съответната техническа компетентност, и се удостоверява със съставянето на констативен протокол. При откриване на скрити недостатъци на доставената стока по реда на настоящата точка, същите се считат за гаранционни дефекти и **ИЗПЪЛНИТЕЛЯТ** е длъжен да ги отстрани в съответствие с гаранционните условия, при условие, че са спазени условията за съхранение на стоката.

(2) За гаранционни дефекти на стоката, освен скритите недостатъци по т. 6.5, ал. 1, се считат и всички дефекти на стоката, които са се проявили по време на експлоатацията ѝ и не са резултат от неправилни действия на **ВЪЗЛОЖИТЕЛЯ** и/или негови служители и са в рамките на гаранционния срок по т. 6.4.

(3) При констатиране на дефекти (неизправности) на стоката в рамките на гаранционния срок, **ВЪЗЛОЖИТЕЛЯТ** е длъжен да уведоми писмено **ИЗПЪЛНИТЕЛЯ** в **10 /десет/ дневен срок** от откриването им. В писменото уведомление по предходното изречение **ВЪЗЛОЖИТЕЛЯТ** описва недостатъците (дефектите) на стоката и начинът за отстраняването им. **ИЗПЪЛНИТЕЛЯТ** е длъжен да прегледа уведомлението с констатациите на **ВЪЗЛОЖИТЕЛЯ** за недостатъци (дефекти) на стоката и да го уведоми писмено (по факс или на електронна поща) за това дали приема констатациите - съответно предложеният начин за отстраняване на недостатъците (дефектите) или не ги приема. **ИЗПЪЛНИТЕЛЯТ** следва да изпълни задължението си за уведомяване по предходното изречение в срок до **1 /един/ работен ден** от датата на получаване на уведомлението на **ВЪЗЛОЖИТЕЛЯ** за констатирания дефект на стоката в рамките на гаранционния срок. В случай, че **ИЗПЪЛНИТЕЛЯТ** не уведоми **ВЪЗЛОЖИТЕЛЯ** за решението си по отношение на предявената рекламация в срока по предходното изречение, се счита, че не я приема, вследствие на което **ВЪЗЛОЖИТЕЛЯТ** пристъпва към съставянето на констативен протокол. За съставянето и съдържанието на констативния протокол се прилагат съответно т. 5.2, ал. (2), (3), (4) и (5). При съставянето на констативния протокол страните отчитат уговореното в т. 6.6.

6.6. В рамките на гаранционния срок по т. 6.4, всички разходи по отстраняване на дефекти и/или замяна на стоката с нова, са за сметка на **ИЗПЪЛНИТЕЛЯ**.

6.7. Ако в рамките на гаранционния срок се констатират фабрични дефекти, които не могат да бъдат отстранени от **ИЗПЪЛНИТЕЛЯ** в срок до **15 /петнадесет/ календарни дни** от датата, на която неизправната стока му е предадена за ремонт, **ИЗПЪЛНИТЕЛЯТ** е длъжен да замени дефектната стока с нова в срок до **1 (един) месец**, считано от изтичането на 15-дневния срок за ремонт на стоката.

7. ОТГОВОРНОСТИ

(

)

7.1. При забава за изпълнение на задължения по този договор, с изключение на случаите по т. 8.1 на договора, **ИЗПЪЛНИТЕЛЯТ** дължи на **ВЪЗЛОЖИТЕЛЯ** неустойка в размер на **0,2%** за всеки пълен ден забава, но не повече от **10%** общо върху стойността на неизпълненото задължение.

7.2. За всеки отделен случай на неизпълнение на задълженията в рамките на гаранционния срок (с изключение на случаите по т. 8.1), **ИЗПЪЛНИТЕЛЯТ** дължи на **ВЪЗЛОЖИТЕЛЯ** неустойка, равна на **10%** от стойността на реално доставената, но дефектна (неизправна) стока, по отношение на която е възникнало неизпълненото гаранционно задължение.

7.3. **ВЪЗЛОЖИТЕЛЯТ** има право да претендира неустойка в размер на **100%** от стойността на гаранцията за изпълнение на договора, посочена в т. 6.1, в следните случаи:

(1) при едностранно прекратяване на договора от страна на **ВЪЗЛОЖИТЕЛЯ** по т. 9.1., ал. (2);

(2) при отказ на **ИЗПЪЛНИТЕЛЯ** да изпълни поръчка за доставка при условията на този договор;

(3) при едностранно прекратяване на договора от страна на **ВЪЗЛОЖИТЕЛЯ** по т. 9.1., ал. (3) и ал. (4).

7.4. При забава за плащане, **ВЪЗЛОЖИТЕЛЯТ** дължи на **ИЗПЪЛНИТЕЛЯ** обезщетение в размер на законната лихва за забава (равна на основния лихвен процент (ОЛП), обявен от БНБ, плюс 10%), начислена върху стойността на закъснялото плащане за периода на забавата, като стойността на обезщетението не може да бъде повече от **10%** общо от стойността на забавеното плащане.

7.5. Неустойките по настоящия договор се заплащат в срок до **10 (десет) календарни дни**, считано от датата на писмената претенция за тях от изправната до неизправната страна. **ВЪЗЛОЖИТЕЛЯТ** има право, ако в определения срок за плащане на дължимата неустойка **ИЗПЪЛНИТЕЛЯТ** не изпълни задължението си, да се удовлетвори за сумата на неустойката от гаранцията за изпълнение на договора в съответствие с т. 6.2 по-горе или да я прихване от следващо дължимо плащане по договора.

7.6. В случай, че не е уговорено друго, неустойките се начисляват върху стойността на закъснялото/неизпълнено задължение без ДДС.

7.7. В случаите, когато посочените по-горе неустойки не покриват действителния размер на претърпените от **ВЪЗЛОЖИТЕЛЯ** вреди, той може да търси от **ИЗПЪЛНИТЕЛЯ** по съдебен ред разликата до пълния размер на претърпените вреди и пропуснатите ползи.

7.8. В случай, че **ИЗПЪЛНИТЕЛЯТ** не изпълни задължението си да изпрати на **ВЪЗЛОЖИТЕЛЯ** оригинален екземпляр от договор за подизпълнение/допълнително споразумение към договор за подизпълнение по т. 4.10 и/или 4.14 от настоящия договор в срок до **три дни** от датата на сключване на договора, съответно споразумението към него, то той дължи на **ВЪЗЛОЖИТЕЛЯ** неустойка в размер на **2 000.00 лева**.

7.9. При нарушаване на задължение по раздел 11 по-долу, виновната страна дължи на изправната страна неустойка за всеки конкретен случай на нарушение в размер на **50%** от гаранцията за изпълнение, заедно с обезщетяване на всички вреди над сумата на неустойката, настъпили вследствие нарушаване на задълженията по раздел 11 от договора.

8. НЕПРЕОДОЛИМА СИЛА ИЛИ НЕПРЕДВИДИМИ СЪБИТИЯ

8.1 В случай на непреодолима сила по смисъла на чл. 306 от Търговския закон или на непредвидими събития и доколкото тези събития се отразяват върху изпълнението на задълженията на двете страни по договора, сроковете за изпълнение трябва да бъдат удължени за времето, през което е траела непреодолимата сила или непредвидимите събития. Страните се споразумяват за непредвидими събития да се считат издадени или изменени нормативни или ненормативни актове на държавни или общински органи, настъпили по време на изпълнение на договора, които се отразяват на изпълнението на задълженията, на която и да е от страните.

8.2 Двете страни трябва взаимно да се уведомяват писмено за началото и края на тези събития, както следва:

8.2.1. за непреодолимата сила известието трябва да бъде потвърдено от Търговската камара на страната, в която е настъпило, и да бъде изпратено на другата страна до **14 (четирнадесет) дни** след започването му.

8.2.2. за непредвидимите събития – в **14-дневен срок** от издаждането или изменението на нормативен или ненормативен акт на държавен или общински орган.

8.3 В случай на непреодолима сила или непредвидимо събитие в страната на **ИЗПЪЛНИТЕЛЯ** и/или **ВЪЗЛОЖИТЕЛЯ** и ако то доведе до закъснение в изпълнението на задълженията на някоя от страните за повече от **1 (един) месец**, всяка от страните има право да прекрати договора по т. 9.3.

9. РАЗВАЛЯНЕ И ПРЕКРАТЯВАНЕ НА ДОГОВОРА

9.1. **ВЪЗЛОЖИТЕЛЯТ** има право:

(1) да развали договора по вина на **ИЗПЪЛНИТЕЛЯ** в случаите на т. 4.5. от договора;

(2) да прекрати договора по вина на **ИЗПЪЛНИТЕЛЯ** с **10-дневно** писмено предизвестие отправено до **ИЗПЪЛНИТЕЛЯ** при забава на **ИЗПЪЛНИТЕЛЯ** с повече от **30 дни**, без да са налице



обстоятелствата по т. 8.1, като в този случай **ВЪЗЛОЖИТЕЛЯТ** има право на неустойката по т. 7.3., ал. (1);

(3) да прекрати договора по вина на **ИЗПЪЛНИТЕЛЯ** с **30-дневно** писмено предизвестие до **ИЗПЪЛНИТЕЛЯ**, при повторна доставка на партида дефектна стока или на стока, неотговаряща на изискванията на **ВЪЗЛОЖИТЕЛЯ**, посочени в договора и в приложенията към него, когато това обстоятелство е установено по реда на точка 5.2. от настоящия договор, като в този случай **ИЗПЪЛНИТЕЛЯТ** дължи неустойката по т. 7.3., ал. (3). Настоящата клауза се прилага и в случаите, когато:

а) двете доставени партиди дефектна стока и/или стока, неотговаряща на изискванията на **ВЪЗЛОЖИТЕЛЯ**, не са поредни;

б) в рамките на срока на договора е установено един или повече пъти по реда на т. 6.5. и един или повече пъти по реда на т. 5.2. (кумулятивно), че доставена стока е дефектна и/или не отговаря на изискванията на **ВЪЗЛОЖИТЕЛЯ**, посочени в договора и в приложенията към него.

(4) да прекрати договора по вина на **ИЗПЪЛНИТЕЛЯ** без предизвестие, в случай, че по реда на т. 6.5 към **Изпълнителя** са отправяни три или повече претенции (които не е задължително да са последователни) за гаранционни дефекти на доставената стока, дори същите да са били отстранени. В този случай **Изпълнителят** дължи неустойката по т. 7.3., ал. (3).

9.2. Настоящият договор може да се прекратява по взаимно писмено съгласие по всяко време, като двете страни уреждат взаимоотношенията си до момента на прекратяването.

9.3. В случаите на т. 8.3., всяка от страните има право да прекрати договора с **10-дневно** писмено предизвестие до другата страна.

9.4. Договорът се прекратява и в следните случаи:

1. при достигане на максималната стойност на договора по т. 2.3; и

2. при изтичане на максималния срок на действие на договора по т. 3.1.

9.5. Извън хипотезите по предходните точки, настоящият договор се прекратява или разваля и на следните основания:

(1) в изрично посочените случаи в рамковото споразумение, които не се съдържат в настоящия договор;

(2) на общо основание при условията и по реда на чл. 87 от Закона за задълженията и договорите (ЗЗД);

(3) при разваляне или прекратяване на рамковото споразумение, въз основа на което се сключва настоящия договор, като направените поръчки до момента на прекратяването съответно развалянето се довършват и заплащат при условията на договора.

10. РЕШАВАНЕ НА СПОРОВЕ

10.1. Всички спорове, възникнали във връзка с тълкуването и/или изпълнението на договора, се решават чрез преговори и постигане на взаимно изгодни договорености, материализирани в писмена форма за валидност.


10.2. Всички спорове, породени от този договор или отнасящи се до него, включително споровете, породени или отнасящи се до неговото тълкуване, недействителност, изпълнение или прекратяване, както и споровете за попълване празноти в него или приспособяването му към нововъзникнали обстоятелства, за които не е постигнато съгласие по реда на предходната точка, ще бъдат разрешавани по общия гражданскоправен ред, от компетентния съд в Република България със седалище в гр. София.

10.3. Отнасянето на спора за решаване от компетентния съд не ще се счита за причина за спирането на изпълнението на други задължения по настоящия договор, които нямат отношение към предмета на спора.

10.4. Решение от компетентен съд или изменение на законодателството, което прави някое от условията на този договор невалидно, недействително или неизпълнимо, ще се отнася само до това условие и няма да прави целия договор или някакво друго условие от него невалиден, недействителен или неизпълним и всички други условия на договора ще останат в пълна сила и ефект, така както са уговорени от страните. Страните поемат задължението да положат всички усилия, за да се договорят за заместващо условие на невалидното, недействителното или неизпълнимото условие с валидно, действително и изпълнимо условие, което най-близко отразява целта на невалидното, недействителното или неизпълнимото условие.

11. КОНФИДЕНЦИАЛНОСТ

11.1. Страните се задължават да пазят и да не допускат разпространяването на информацията определена за конфиденциална, получена от всяка от страните по повод сключването или по време на срока на действие на този договор, както и да използват тази информация единствено за целите на изпълнението. Страните ще считат за конфиденциална информацията съдържаща се в договора и информацията във връзка с начина на изпълнението му, както и всяка информация която се съдържа



на хартиен или магнитен носител и е създадена или предоставена на някоя от страните във връзка с изпълнението на договора. Конфиденциална е и всяка информация, която е станала достъпна на някоя от страните по повод изпълнението на договора и която представлява ноу-хау, схеми на складове съответно схеми за достъп и охрана или фирмена тайна на другата страна, или която е определена изрично при предоставянето ѝ от съответната страна за конфиденциална. Конфиденциална е и информацията свързана с лични данни, станали известни на някоя от страните във връзка със сключването или изпълнението на договора.

11.2. Страните се съгласяват, че въпреки прекратяването на този договор поради каквато и да е причина, клаузите свързани с конфиденциалност, ще са в сила и задълженията във връзка с тях ще бъдат валидни за период от **2 (две) години** след прекратяване на договора.

11.3. Клаузите за конфиденциалност не се прилагат когато някоя от страните е длъжна да предостави информация по договора на компетентен държавен орган, който е поискал тази информация във връзка с правомощията му по закон. При предоставяне на информация по тази точка, страната която я дава е длъжна незабавно да уведоми писмено другата страна.

12. ЗАКЛЮЧИТЕЛНИ РАЗПОРЕДБИ

12.1. Договорът влиза в сила считано от датата на подписването му от страните.

12.2. (1) При празноти в настоящия конкретен договор, сключен въз основа на рамково споразумение, субсидиарно ще се прилага уговореното в рамковото споразумение, доколкото то не противоречи на смисъла и съдържанието на настоящия конкретен договор.

(2) При противоречие на уговореното в рамковото споразумение и приложенията към него с уговореното в конкретния договор (и приложенията към него), сключен въз основа на настоящото рамково споразумение, с предимство ще се ползва и прилага уговореното в настоящия конкретен договор за обществена поръчка.

12.3. По отношение на този договор и за неуредените в него въпроси е приложимо действащото в Република България законодателство.

12.4. Всички съобщения и уведомления на страните по настоящия договор ще се извършват само в писмена форма, като условие за действителност. Тази форма ще се счита за спазена, ако съобщението е изпратено по e-mail или факс, доколкото съществува техническа възможност за установяване на момента на получаване на съобщението/уведомлението чрез генериране на известие за доставяне от техническото средство на изпращане.

12.5. (1) При преобразуване на изпълнителя в съответствие със законодателството на държавата, в която е установен, настоящият договор остава в сила, ако са налице едновременно следните условия:

1. Правоприемникът сключи договор за продължаване на настоящия договор за изпълнение;
2. Договорът за продължаване не променя настоящия договор за изпълнение;
3. Правоприемникът отговаря на условията на чл. 43, ал. 7 изречение второ от ЗОП.

(2) Ако правоприемникът не отговаря на предходната ал. 1, т. 3, настоящият договор се прекратява по право, като **ИЗПЪЛНИТЕЛЯТ**, съответно правоприемникът дължи обезщетение по общия исков ред.

12.6. Неразделна част от настоящия договор са следните приложения:

Приложение 1: Стока и цени;

Приложение 2: Срокове за доставка и опаковка;

Приложение 3: Образец на приемно-предавателен протокол;

Приложение 4: Образец на опаковъчен лист;

Приложение 5: Придружаващи доставката документи.

Договорът е изготвен в два еднообразни екземпляра на български език – по един за всяка от страните, които след като се запознаха със съдържанието му и го приеха го подписаха, както следва:

ВЪЗЛОЖИТЕЛ:

ИЗПЪЛНИТЕЛ:

()

()

Приложение 3

ДОСТАВЧИК

ПРИЕМО-ПРЕДАВАТЕЛЕН ПРОТОКОЛ

Договор №

..... / г

ПОЛУЧАТЕЛ:

Централен склад -

PO №

Дата на предаване на стоката:

Днес, г., беше извършено предаване и приемане на следните материали:

SAP № на стоката	Наименование на стоката	Количество, бр.

Транспортно средство – камион (посочва се регистрационния номер)	
Придружаващи доставката документи	Декларация за съответствие
	Опаковъчен лист, изготвен съгласно т.х на Договора
	Инструкция за монтаж и експлоатация, включително почистване и поддръжка
	Комплект документи за Дирекция „Логистика и бизнес обслужване“
Забележка (попълва се при необходимост)	

Предал:

Приел:

.....
(име и фамилия)

.....
(име и фамилия)

.....
(длъжност)

.....
(длъжност)

.....
(подпис)

.....
(подпис)

(

(

ОПАКОВЪЧЕН ЛИСТ

ДОСТАВЧИК <i>(име и адрес на фирмата)</i>	Поръчка(и) за покупка №: <i>(дата)</i>
ПОЛУЧАТЕЛ	<i>(име и адрес на фирмата)</i>
Вид транспортно средство	
Регистрационен номер на транспортното средство	
Място на съставяне	
Дата на съставяне	


SAP № на стоката	Наименование на материала	Вид опаковка	Брой на стоката в опаковка	Брутно тегло на стоката с опаковка, кг.	Общ брой опаковки	Общ брой стока

Име и фамилия на отговорното лице,
съставило Опаковъчния лист:

.....

.....

(подпис)



МЯСТО НА ДОСТАВКА И ПРИДРУЖАВАЩИ ДОСТАВКАТА ДОКУМЕНТИ

1. Място на доставка.

1.1. Местата за доставка са складове в градовете:


гр. София, ул. „Димитър Списаревски" №10,	факс: 02/89 59 744,	e-mail: miloslav.sotirov@cez.bg
гр. Враца, ж.к. „Сениче" №21,	факс: 092/64 73 60,	e-mail: tihomir.alexiev@cez.bg
гр. Левски, ул. „Петко Р. Славейков" №28,		e-mail: ivan.marchovski@cez.bg
гр. Дупница, ул. „Аракчийски мост" №5,		e-mail: valeri.mitev@cez.bg

1.2 Изпълнителят се задължава да уведоми писмено Възложителя най-малко два работни дни преди изпращането на стоката за очакваната дата на пристигането ѝ в местоназначението на факс номер или електронен адрес за съответния склад.

2. Придружаващи доставката документи.

2.1. Възложителят е длъжен да достави стоката с два комплекта документи, единият от които трябва да съдържа:

- 2.1.1. **Приемо-предавателен протокол**, изготвен по образец в Приложение х, в три еднообразни екземпляри.
- 2.1.2. **Декларация за съответствие**, издадена от производител, която задължително да съдържа следната информация:
 - 2.1.2.1. Име и адрес на производителя.
 - 2.1.2.2. Име и адрес на упълномощения представител на производителя, ако има такъв.
 - 2.1.2.3. Пълно наименование на стоката.
 - 2.1.2.4. Директива(и).
 - 2.1.2.5. Стандарт(и).
 - 2.1.2.6. Дата и място на изготвяне на Декларацията за съответствие.
 - 2.1.2.7. Име и фамилия на лицето, изготвило Декларацията за съответствие.
 - 2.1.2.8. Подпис на лицето, изготвило Декларацията за съответствие.
 - 2.1.2.9. Печат на производителя.
- 2.1.3. **Опаковъчен лист**, изготвен по образец в Приложение х, който задължително съдържа следната информация:
 - 2.1.3.1. Име и адрес на Изпълнителя.
 - 2.1.3.2. Име и адрес на Възложителя.
 - 2.1.3.3. Номер на поръчка (и) за покупка.
 - 2.1.3.4. Дата на издаване на поръчка (и) за покупка.
 - 2.1.3.5. Вид транспортно средство.
 - 2.1.3.6. Регистрационен номер на транспортното средство.
 - 2.1.3.7. SAP номер на стоката.
 - 2.1.3.8. Наименование на стоката.
 - 2.1.3.9. Вид опаковка.
 - 2.1.3.10. Брой на стоката в опаковка.
 - 2.1.3.11. Брутно тегло на стоката с опаковка, кг.
 - 2.1.3.12. Общ брой опаковки.
 - 2.1.3.13. Общ брой стока.
 - 2.1.3.14. Място на съставяне на Опаковъчния лист.
 - 2.1.3.15. Дата на съставяне на Опаковъчния лист.
 - 2.1.3.16. Подпис на отговорното лице, съставило Опаковъчния лист.
- 2.1.4. **Инструкция за монтаж и експлоатация, включително почистване и поддръжка - само при първа доставка (за всеки склад поотделно)**



ДЕКЛАРАЦИЯ

по чл. 6, ал. 2 от Закона за мерките срещу изпирането на пари (ЗМИП)

Долуподписаният/ата:

(име, презиме, фамилия)

ЕГН:

постоянен адрес

гражданство

документ за самоличност

в качеството ми на законен представител (пълномощник) на:

.....

вписано в регистъра при

Декларирам, че действителен собственик по смисъла на чл. 6, ал. 2 ЗМИП във връзка с чл. 3, ал. 5 ППЗМИП на горепосоченото юридическо лице е/са следното физическо лице/следните физически лица:

1.
(име, презиме, фамилия)

ЕГН:

постоянен адрес

гражданство

документ за самоличност

2.

(име, презиме, фамилия)

ЕГН:

постоянен адрес

гражданство

документ за самоличност

3.

(име, презиме, фамилия)

ЕГН:

постоянен адрес

гражданство

документ за самоличност

Известна ми е наказателната отговорност по чл. 313 от Наказателния кодекс за деклариране на неверни обстоятелства.

Дата на деклариране:

...../...../.....

Декларатор:

(подпис)

()

()